

Số: 03/BTTVSH-2026

Hà Nội, ngày 17 tháng 6 năm 2026

BẢN TIN DỰ BÁO, CẢNH BÁO THỦY VĂN SÔNG HỒNG - THÁI BÌNH

I. MỨC NƯỚC TẠI CÁC TRẠM

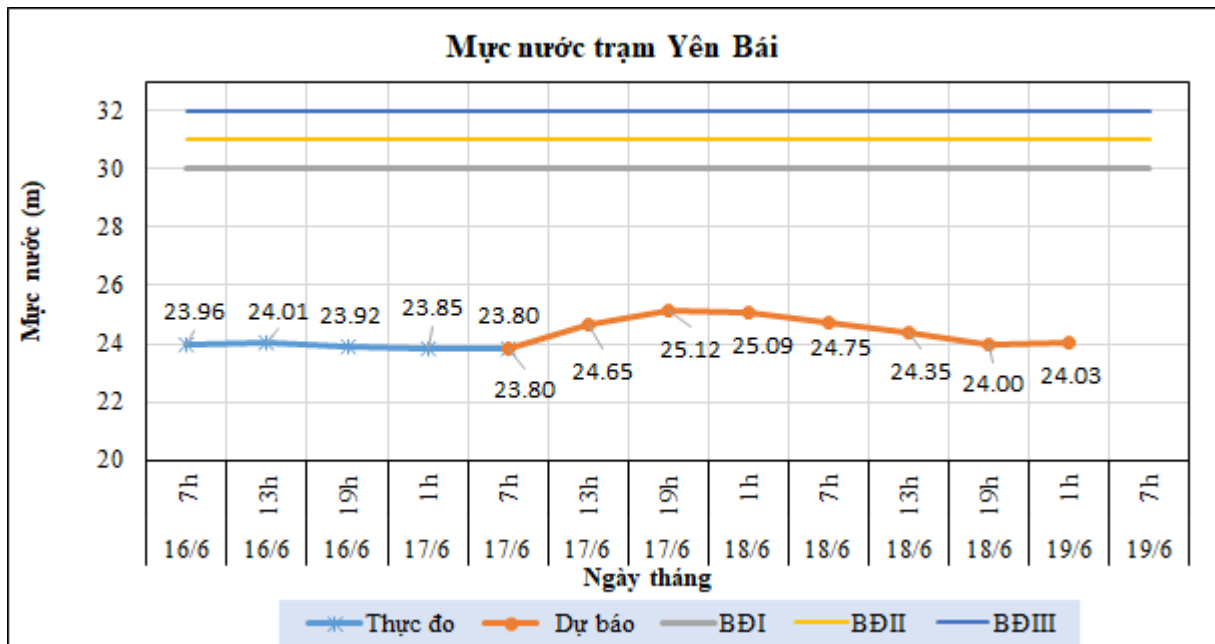
I.1. Trạm Yên Bái

a. Diễn biến tình hình thủy văn đã qua

Mức nước trên sông Thao tại trạm Yên Bái có xu thế biến đổi.

b. Dự báo, cảnh báo

Mức nước trên sông Thao tại trạm Yên Bái có xu thế biến đổi.



Hình 1: Mức nước trạm Yên Bái

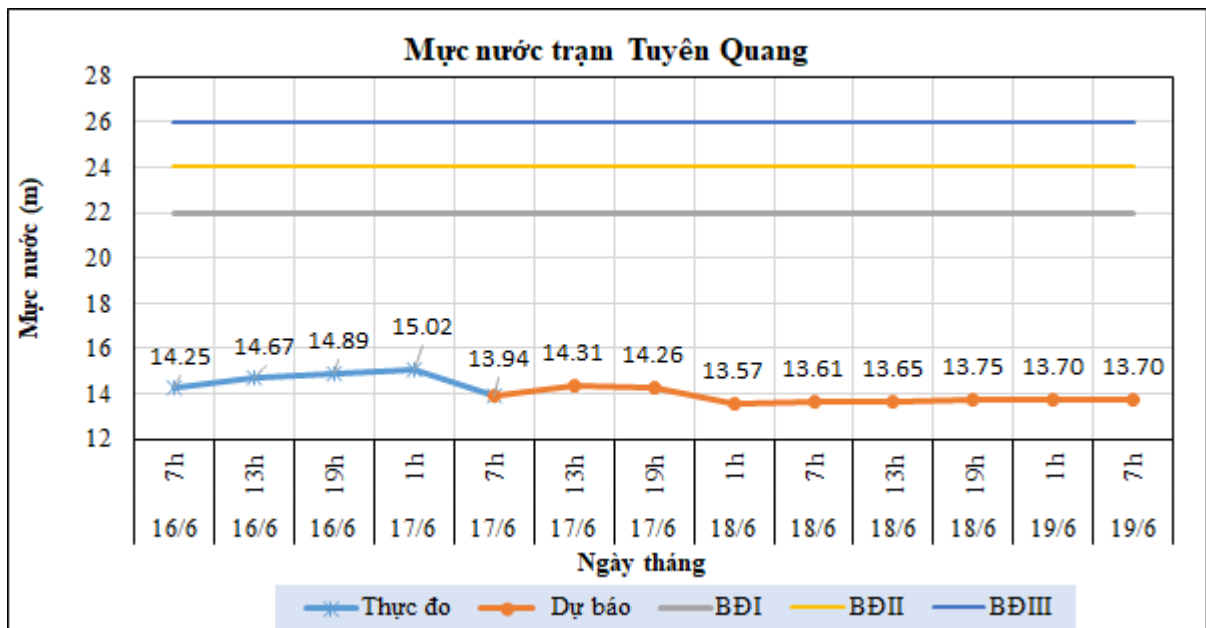
I.2. Trạm Tuyên Quang

a. Diễn biến tình hình thủy văn đã qua

Mức nước trên sông Lô tại trạm Tuyên Quang dao động theo điều tiết của hồ thủy điện.

b. Dự báo, cảnh báo

Mức nước trên sông Lô tại trạm Tuyên Quang dao động theo điều tiết của hồ chứa.



Hình 2: Mức nước trạm Tuyên Quang

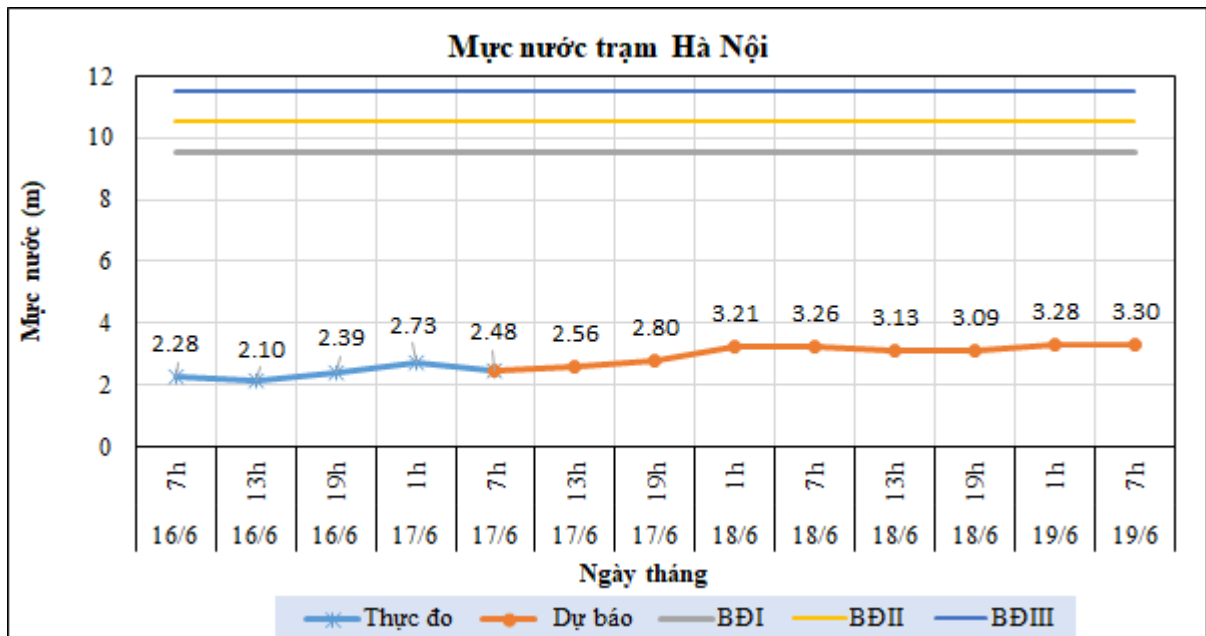
I.3. Trạm Hà Nội

a. Diễn biến tình hình thủy văn đã qua

Mức nước trên sông Hồng tại trạm Hà Nội có xu thế biến đổi.

b. Dự báo, cảnh báo

Mức nước trên sông Hồng tại trạm Hà Nội có xu thế biến đổi.



Hình 3: Mức nước trạm Hà Nội

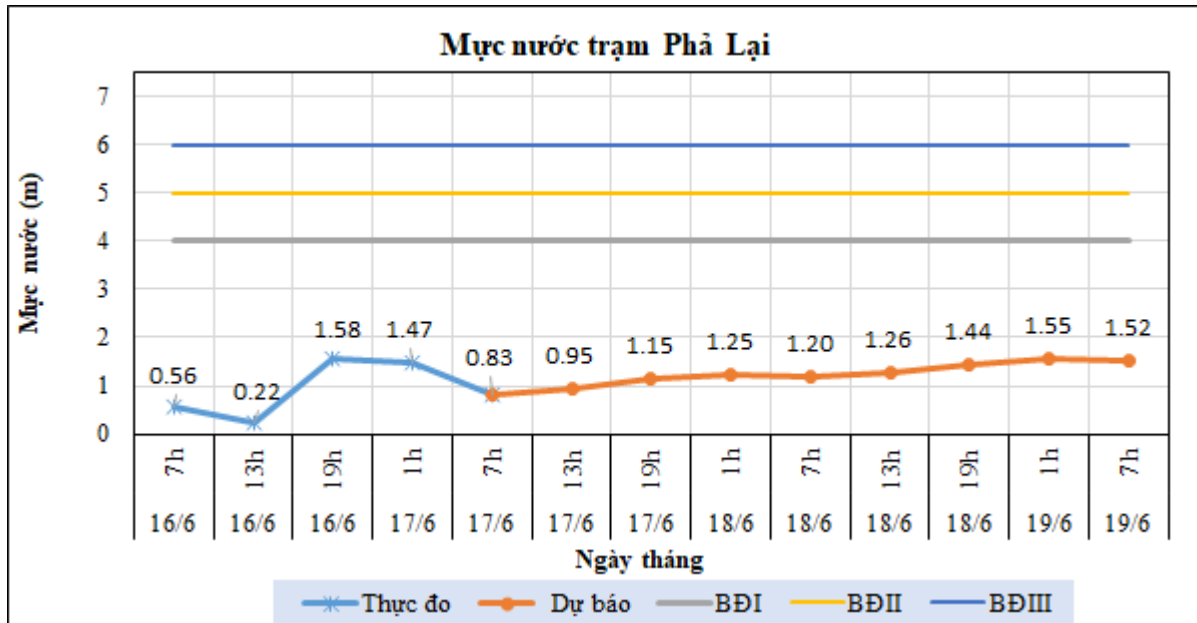
I.4. Trạm Phả Lại

a. Diễn biến tình hình thủy văn đã qua

Mức nước trên sông Thái Bình tại trạm Phả Lại có xu thế biến đổi.

b. Dự báo, cảnh báo

Mức nước trên sông Thái Bình tại trạm Phả Lại có xu thế biến đổi.



Hình 4: Mức nước trạm Phả Lại

II. DỰ BÁO LƯU LƯỢNG, MỨC NƯỚC CÁC HỒ CHỨA

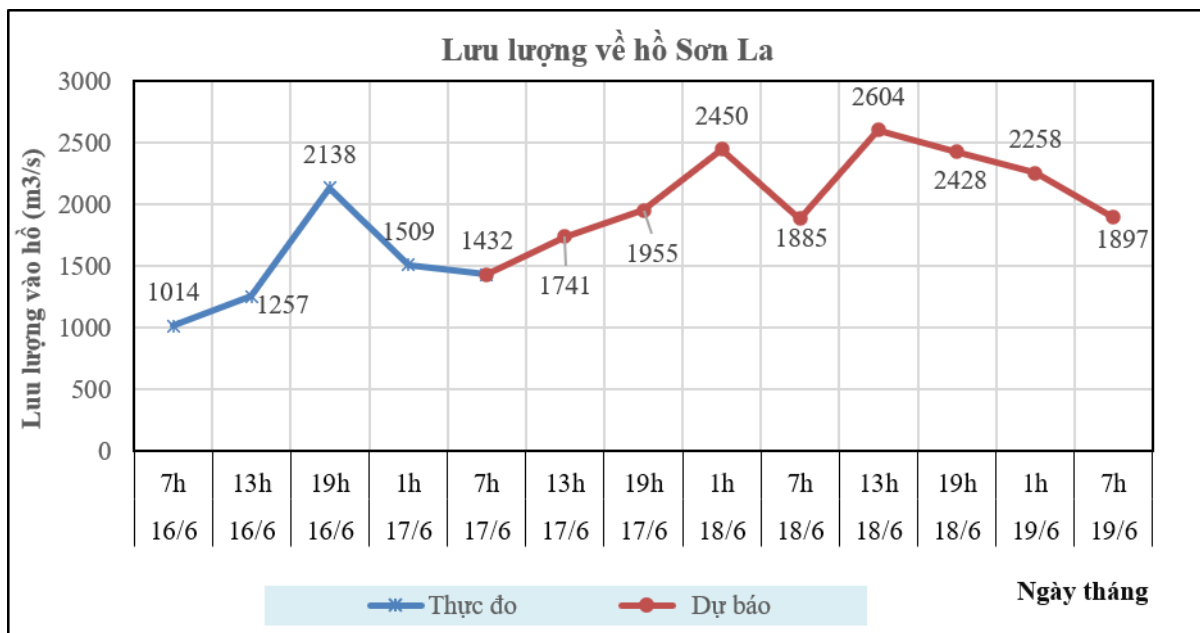
II.1. Hồ Sơn La

a. Diễn biến lưu lượng, mực nước hồ

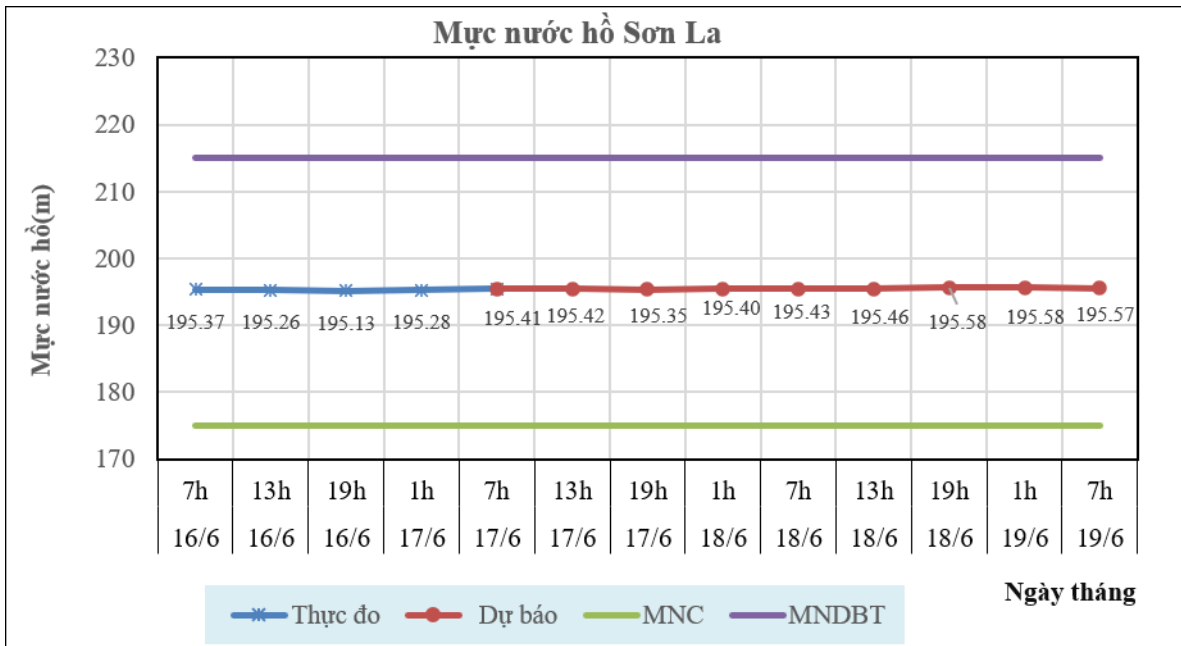
Lưu lượng hồ thực đo lúc 7h ngày 17/06/2026 đạt 1432m³/s, mực nước hồ đạt 195.41m, lưu lượng có xu thế biến đổi, mực nước có xu thế biến đổi.

b. Dự báo, cảnh báo

Lưu lượng dự báo trong 24h tới đạt 1885m³/s, mực nước hồ 195.43m, 48h tới lưu lượng đạt 1897m³/s, mực nước đạt 195.57m.



Hình 5: Lưu lượng hồ Sơn La



Hình 6: Mức nước hồ Sơn La

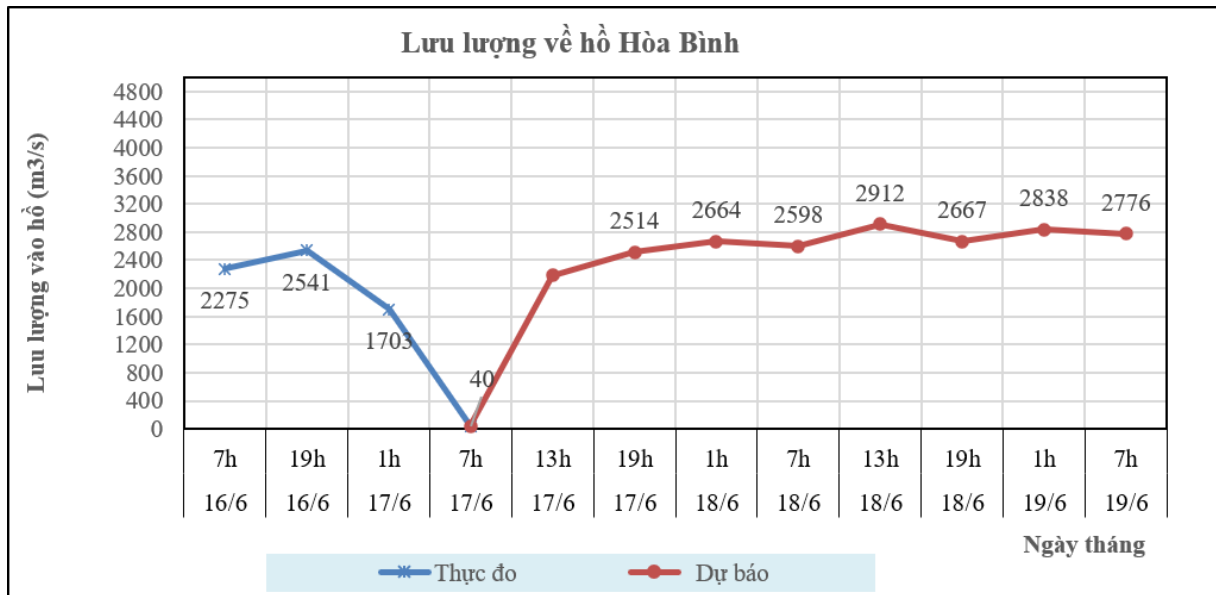
II.2. Hồ Hòa Bình

a. Diễn biến lưu lượng, mực nước hồ

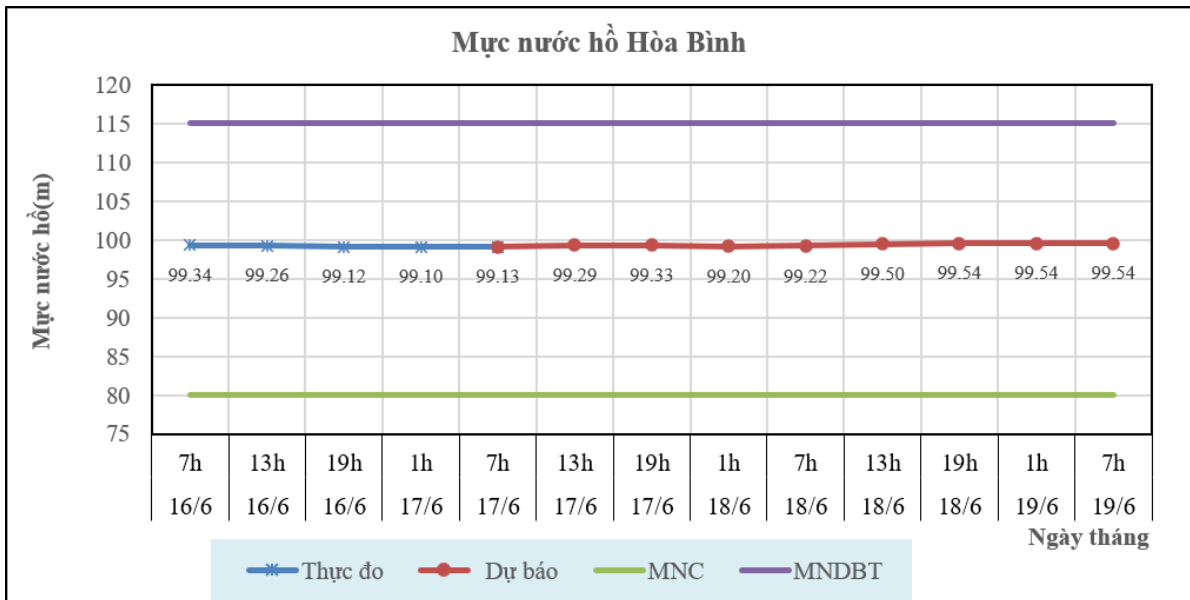
Lưu lượng hồ thực đo lúc 7h ngày 17/06/2026 đạt 40m³/s, mực nước hồ đạt 99.13m, lưu lượng có xu thế giảm, mực nước có xu thế biến đổi.

b. Dự báo, cảnh báo

Lưu lượng dự báo trong 24h tới đạt 2598m³/s, mực nước hồ 99.22m, 48h tới lưu lượng đạt 2776m³/s, mực nước đạt 99.54m.



Hình 7: Lưu lượng hồ Hòa Bình



Hình 8: Mức nước hồ Hòa Bình

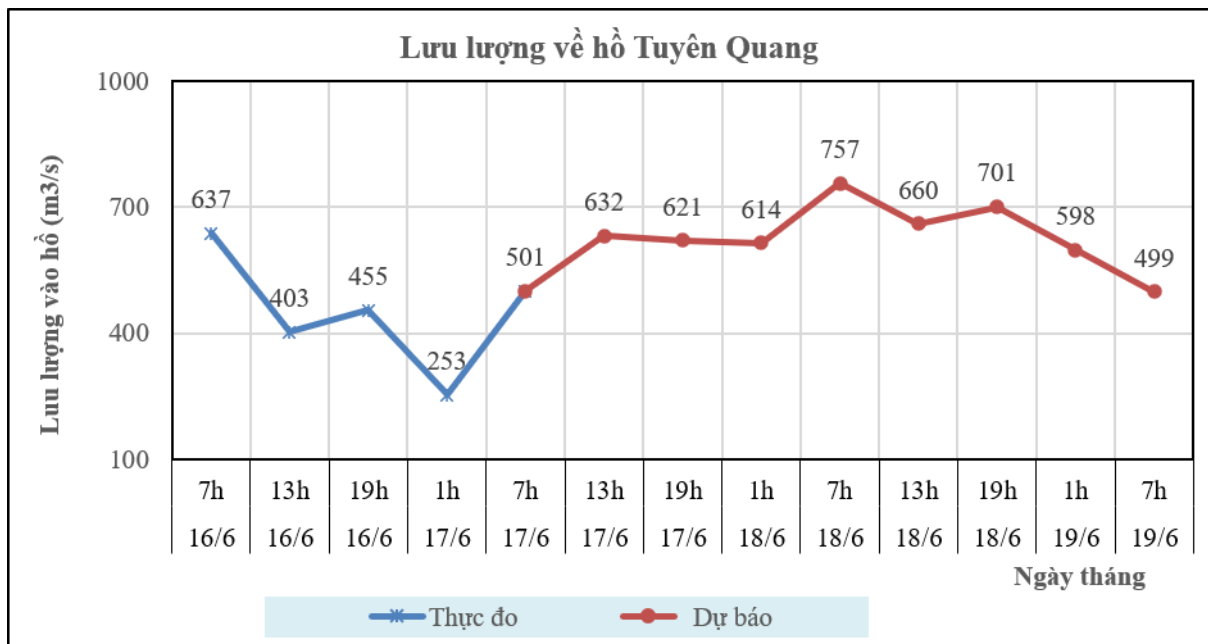
II.3. Hồ Tuyên Quang

a. Diễn biến lưu lượng, mực nước hồ

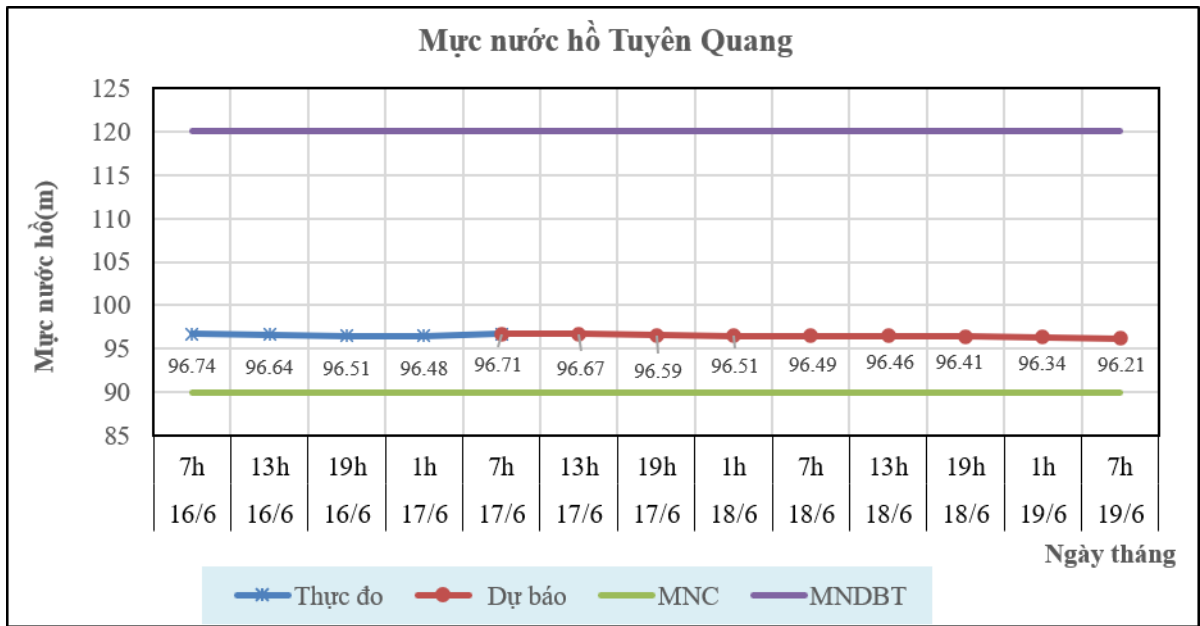
Lưu lượng hồ thực đo lúc 7h ngày 17/06/2026 đạt 501m³/s, mực nước hồ đạt 96.71m, lưu lượng có xu thế biến đổi, mực nước có xu thế biến đổi.

b. Dự báo, cảnh báo

Lưu lượng dự báo trong 24h tới đạt 757m³/s, mực nước hồ 96.49m, 48h tới lưu lượng đạt 499m³/s, mực nước đạt 96.21m.



Hình 9: Lưu lượng hồ Tuyên Quang



Hình 10: Mức nước hồ Tuyên Quang

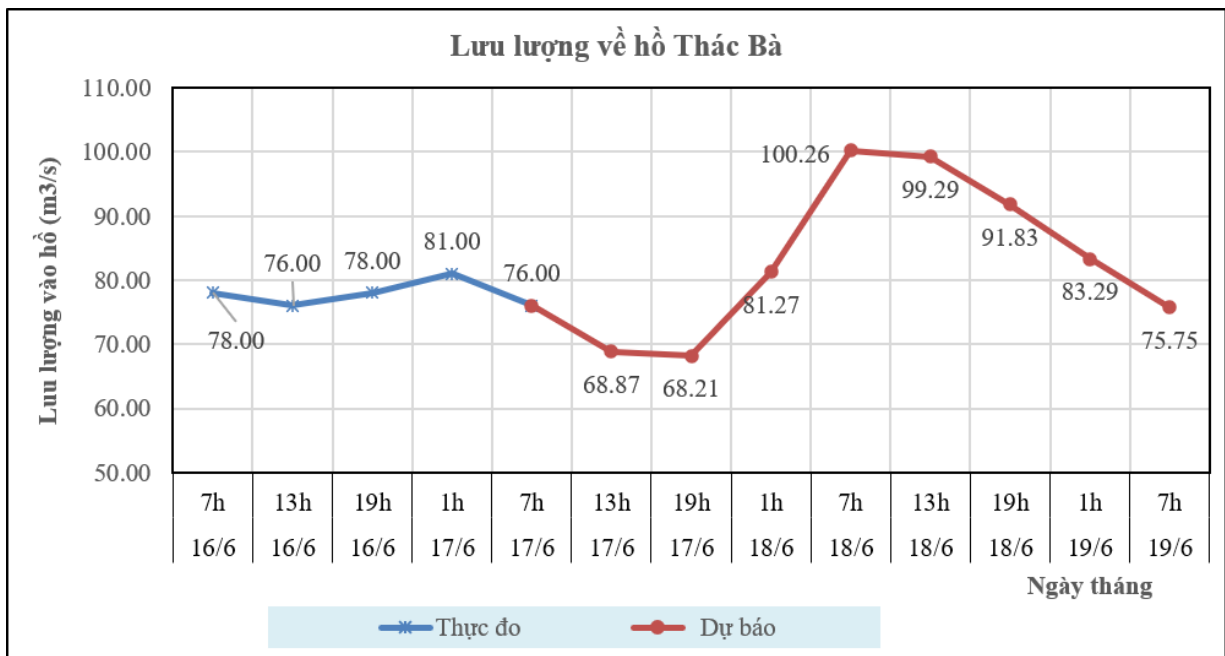
II.4. Hồ Thác Bà

a. Diễn biến lưu lượng, mực nước hồ

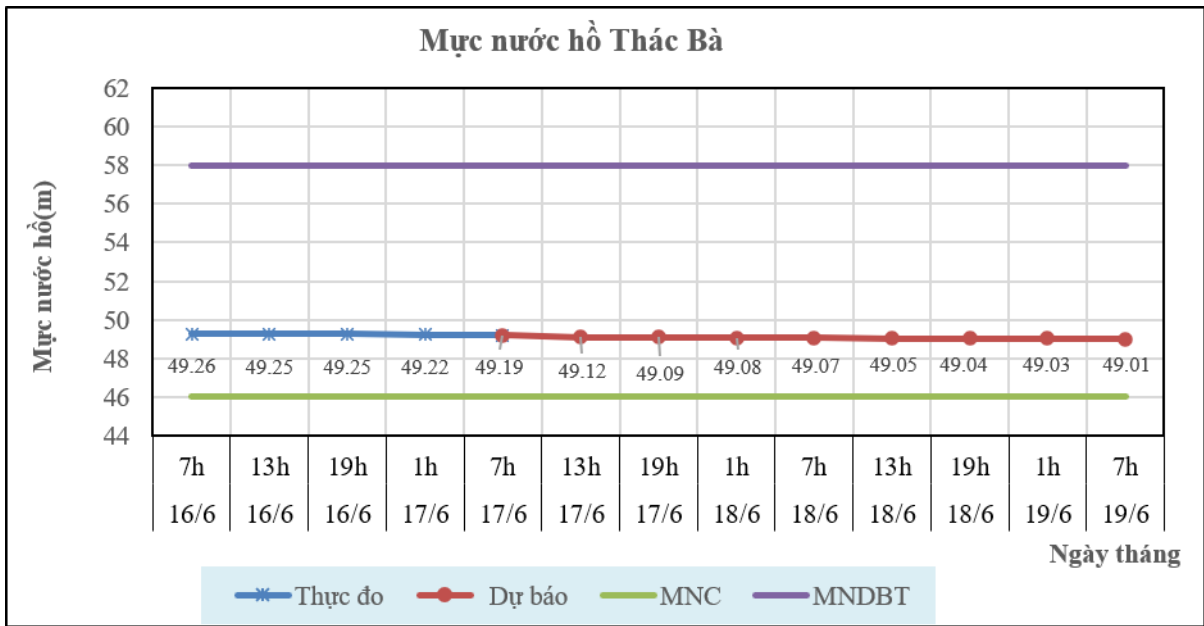
Lưu lượng hồ thực đo lúc 7h ngày 17/06/2026 đạt 76m³/s, mực nước hồ đạt 49.19m, lưu lượng có xu thế biến đổi, mực nước có xu thế giảm.

b. Dự báo, cảnh báo

Lưu lượng dự báo trong 24h tới đạt 100.26m³/s, mực nước hồ 49.07m, 48h tới lưu lượng đạt 75.75m³/s, mực nước đạt 49.01m.



Hình 9: Lưu lượng hồ Thác Bà



Hình 10: Mức nước hồ Thác Bà

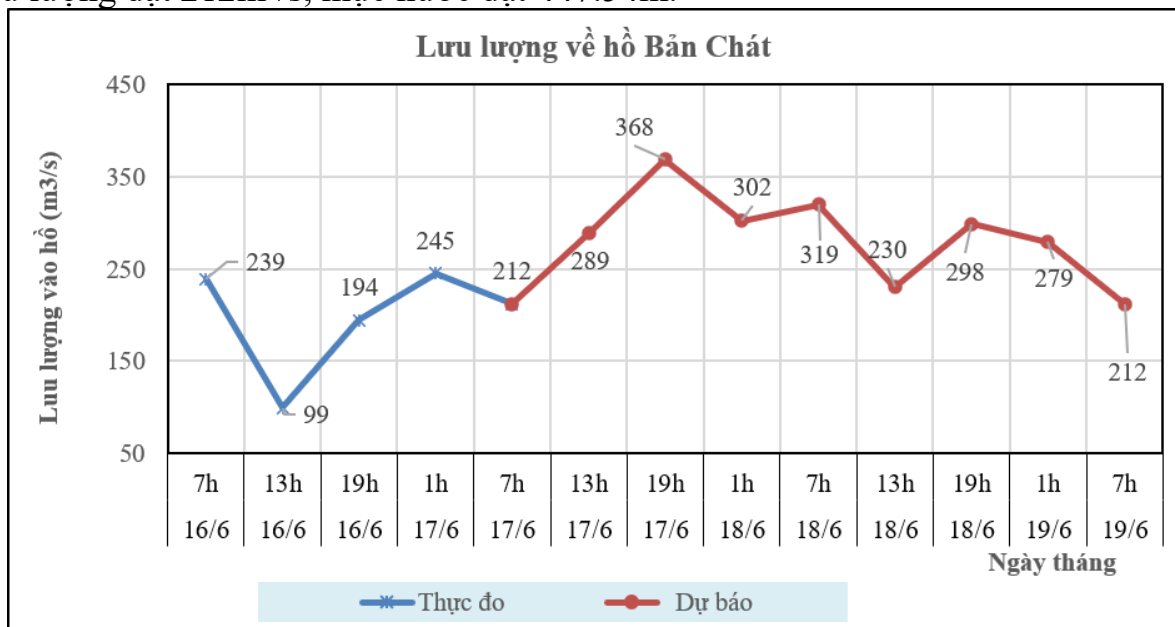
II.5. Hồ Bản Chát

a. Diễn biến lưu lượng, mực nước hồ

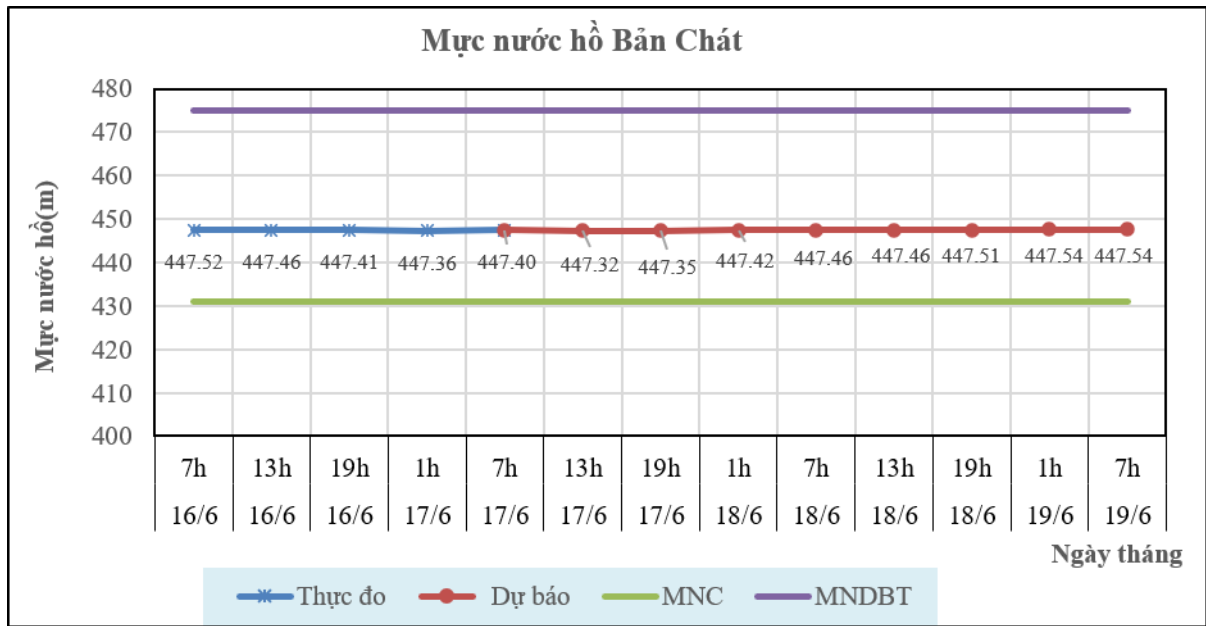
Lưu lượng hồ thực đo lúc 7h ngày 17/06/2026 đạt $212\text{m}^3/\text{s}$, mực nước hồ đạt 447.40m, lưu lượng có xu thế biến đổi, mực nước có xu thế biến đổi.

b. Dự báo, cảnh báo

Lưu lượng dự báo trong 24h tới đạt $319\text{m}^3/\text{s}$, mực nước hồ 447.46m, 48h tới lưu lượng đạt $212\text{m}^3/\text{s}$, mực nước đạt 447.54m.



Hình 9: Lưu lượng hồ Bản Chát



Hình 10: Mức nước hồ Bản Chát

III. TƯ VẤN VẬN HÀNH HỆ THỐNG HỒ CHỨA

Theo hiện trạng hồ chứa, tình hình thời tiết và xu thế lũ, Viện KHKTTVMT&B kiến nghị thực hiện vận hành hệ thống chi tiết trong Bảng 1.

Bảng 1: Tư vấn vận hành hệ thống hồ chứa trên lưu vực sông Hồng – Thái Bình

STT	Ngày	Giờ	Hồ Sơn La					Hồ Hòa Bình					Hồ Tuyên Quang					Hồ Thác Bà					Hồ Bán Chát				
			Số cửa xả đáy	Số cửa xả mặt	Lưu lượng về hồ (m ³ /s)	Lưu lượng xả (m ³ /s)	Mức nước hồ (m)	Số cửa xả đáy	Số cửa xả mặt	Lưu lượng về hồ (m ³ /s)	Lưu lượng xả (m ³ /s)	Mức nước hồ (m)	Số cửa xả đáy	Số cửa xả mặt	Lưu lượng về hồ (m ³ /s)	Lưu lượng xả (m ³ /s)	Mức nước hồ (m)	Số cửa xả đáy	Số cửa xả mặt	Lưu lượng về hồ (m ³ /s)	Lưu lượng xả (m ³ /s)	Mức nước hồ (m)	Số cửa xả đáy	Số cửa xả mặt	Lưu lượng về hồ (m ³ /s)	Lưu lượng xả (m ³ /s)	Mức nước hồ (m)
1	17-6-2026	13h	0	0	1741	2019	195.42	0	0	2181	634	99.29	0	0	632	759	96.67	0	0	68.9	279.1	49.12	0	0	289	263	447.32
2		19h	0	0	1955	2229	195.35	0	0	2514	2593	99.33	0	0	621	795	96.59	0	0	68.2	278.1	49.09	0	0	368	264	447.35
3	18-6-2026	1h	0	0	2450	2099	195.4	0	0	2664	3059	99.20	0	0	614	791	96.51	0	0	81.3	133.1	49.08	0	0	302	263	447.42
4		7h	0	0	1885	1929	195.43	0	0	2598	2361	99.22	0	0	757	788	96.49	0	0	100.3	278.6	49.07	0	0	319	266	447.46
5		13h	0	0	2604	2238	195.46	0	0	2912	433	99.50	0	0	660	759	96.46	0	0	99.3	275.0	49.05	0	0	230	253	447.46
6		19h	0	0	2428	2019	195.58	0	0	2667	2571	99.54	0	0	701	795	96.41	0	0	91.8	133.3	49.04	0	0	298	253	447.51
7	19-6-2026	1h	0	0	2258	2229	195.58	0	0	2838	3062	99.54	0	0	598	791	96.34	0	0	83.3	0.0	49.03	0	0	279	242	447.54
8		7h	0	0	1897	2275	195.57	0	0	2776	2273	99.54	0	0	499	788	96.21	0	0	75.8	261.0	49.01	0	0	212	235	447.54