

Số: 06/BTTVSH-2026

Hà Nội, ngày 20 tháng 6 năm 2026

BẢN TIN DỰ BÁO, CẢNH BÁO THỦY VĂN SÔNG HỒNG - THÁI BÌNH

I. MỨC NƯỚC TẠI CÁC TRẠM

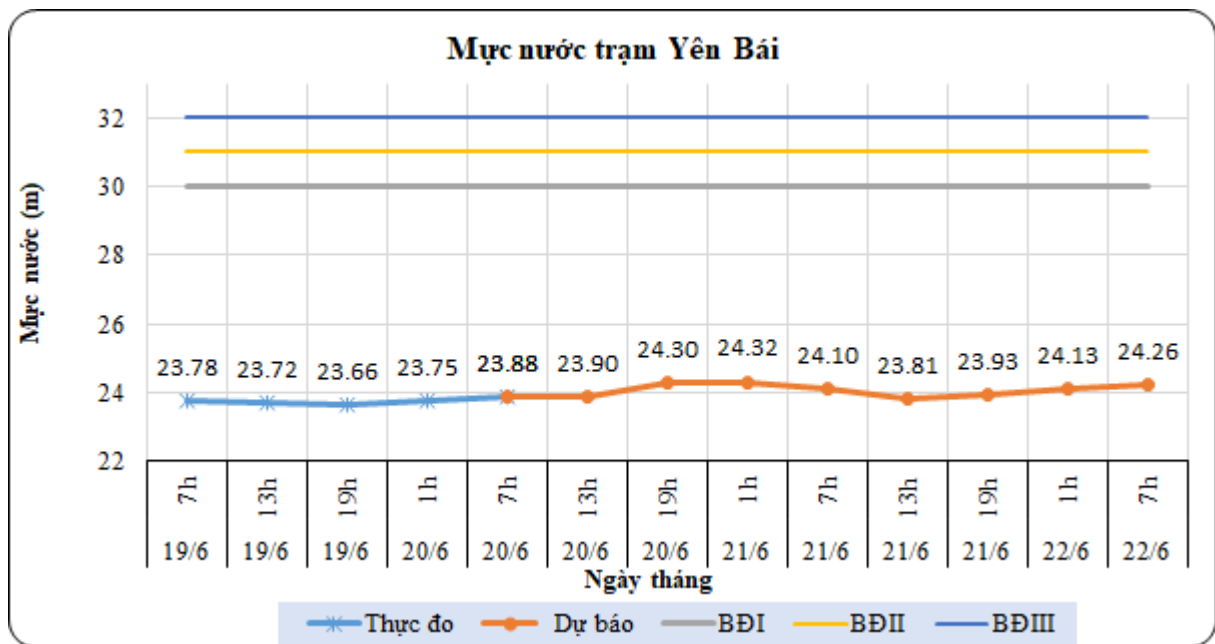
I.1. Trạm Yên Bái

a. Diễn biến tình hình thủy văn đã qua

Mức nước trên sông Thao tại trạm Yên Bái có xu thế biến đổi.

b. Dự báo, cảnh báo

Mức nước trên sông Thao tại trạm Yên Bái có xu thế biến đổi.



Hình 1: Mức nước trạm Yên Bái

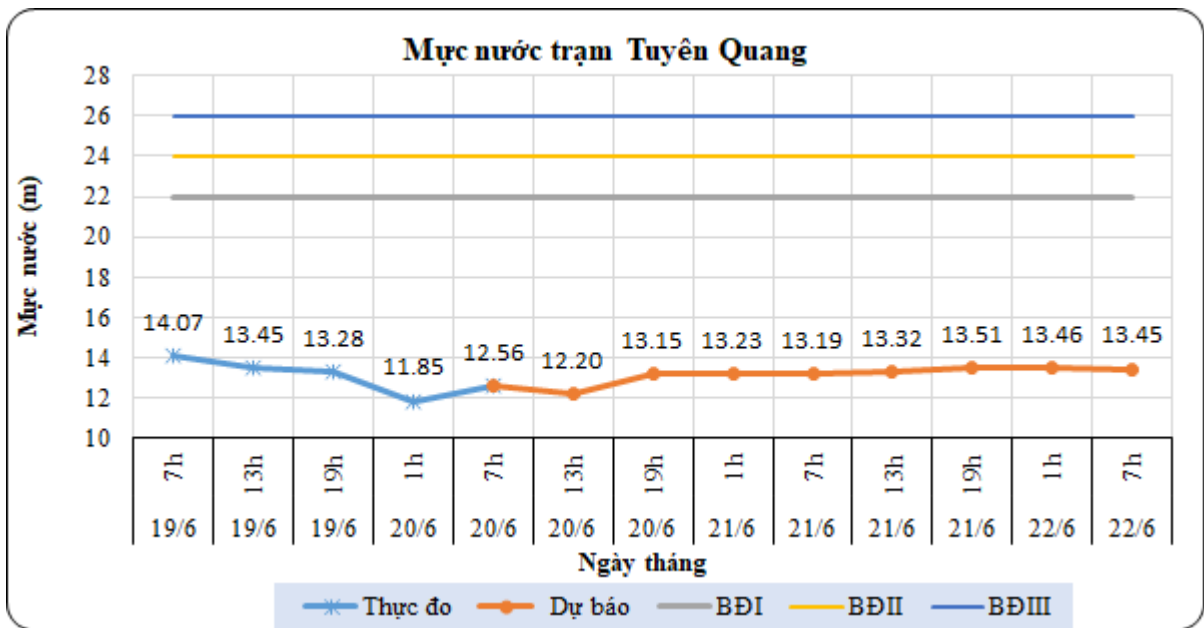
I.2. Trạm Tuyên Quang

a. Diễn biến tình hình thủy văn đã qua

Mức nước trên sông Lô tại trạm Tuyên Quang dao động theo điều tiết của hồ thủy điện.

b. Dự báo, cảnh báo

Mức nước trên sông Lô tại trạm Tuyên Quang dao động theo điều tiết của hồ chứa.



Hình 2: Mức nước trạm Tuyên Quang

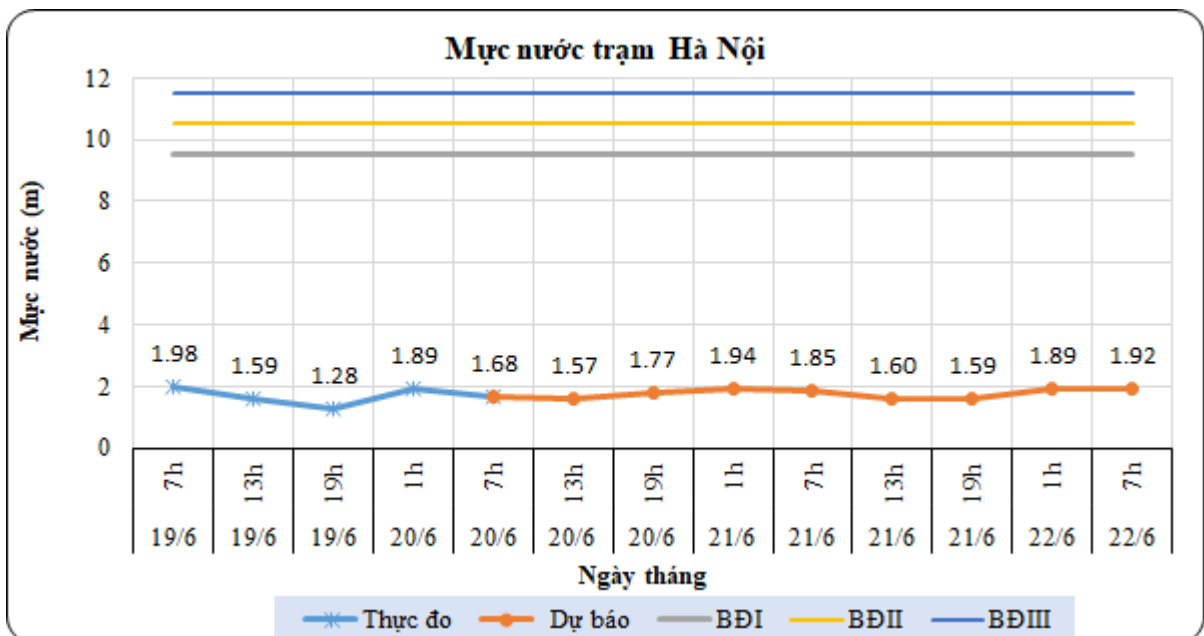
I.3. Trạm Hà Nội

a. Diễn biến tình hình thủy văn đã qua

Mức nước trên sông Hồng tại trạm Hà Nội có xu thế biến đổi.

b. Dự báo, cảnh báo

Mức nước trên sông Hồng tại trạm Hà Nội có xu thế biến đổi.



Hình 3: Mức nước trạm Hà Nội

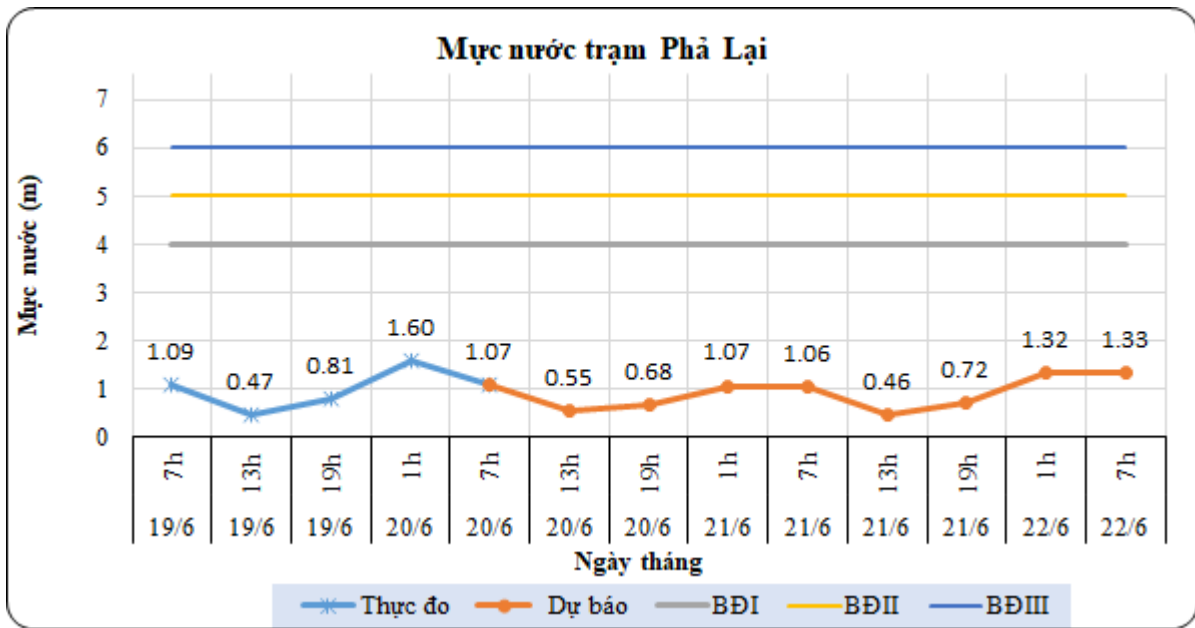
I.4. Trạm Phả Lại

a. Diễn biến tình hình thủy văn đã qua

Mức nước trên sông Thái Bình tại trạm Phả Lại có xu thế biến đổi.

b. Dự báo, cảnh báo

Mức nước trên sông Thái Bình tại trạm Phả Lại có xu thế biến đổi.



Hình 4: Mức nước trạm Phả Lại

II. DỰ BÁO LƯU LƯỢNG, MỨC NƯỚC CÁC HỒ CHỨA

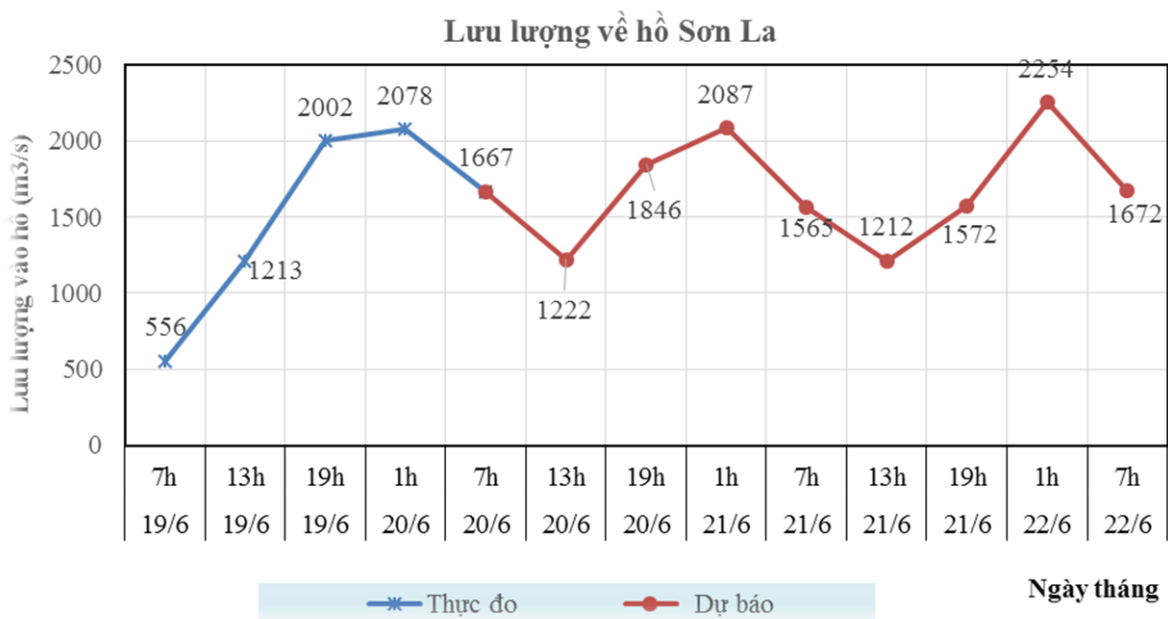
II.1. Hồ Sơn La

a. Diễn biến lưu lượng, mực nước hồ

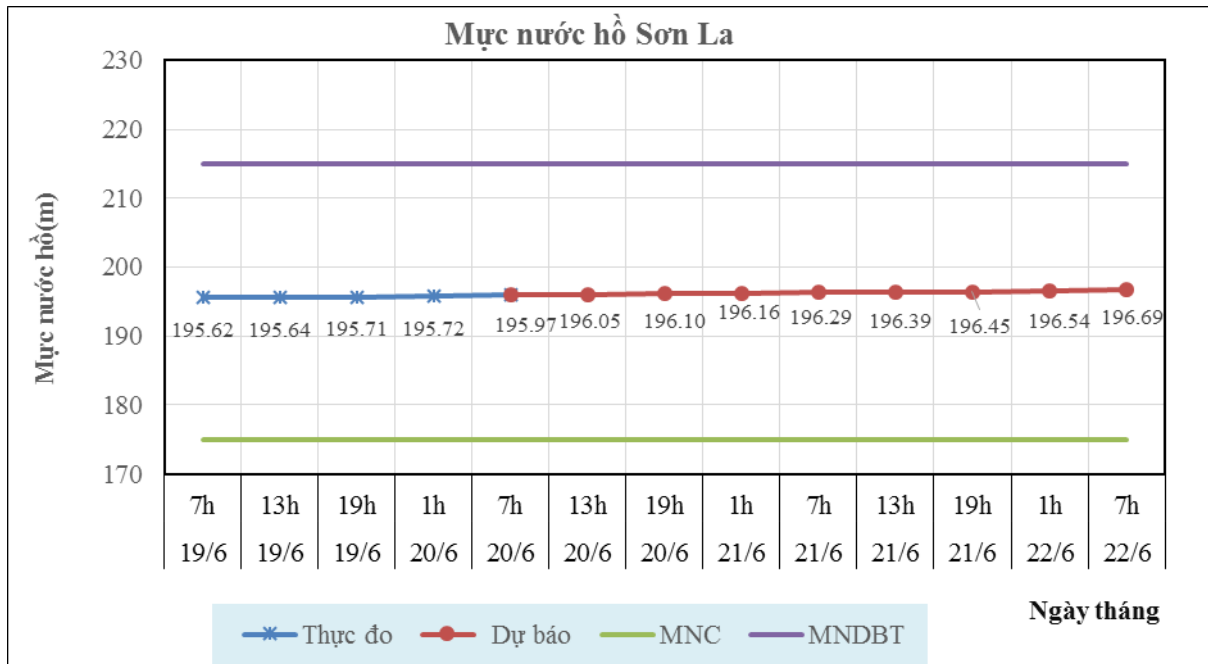
Lưu lượng hồ thực đo lúc 7h ngày 20/06/2026 đạt 1667m³/s, mực nước hồ đạt 195.97m, lưu lượng có xu thế biến đổi, mực nước có xu thế tăng.

b. Dự báo, cảnh báo

Lưu lượng dự báo trong 24h tới đạt 1565m³/s, mực nước hồ 196.29m, 48h tới lưu lượng đạt 1672m³/s, mực nước đạt 196.69m.



Hình 5: Lưu lượng hồ Sơn La



Hình 6: Mức nước hồ Sơn La

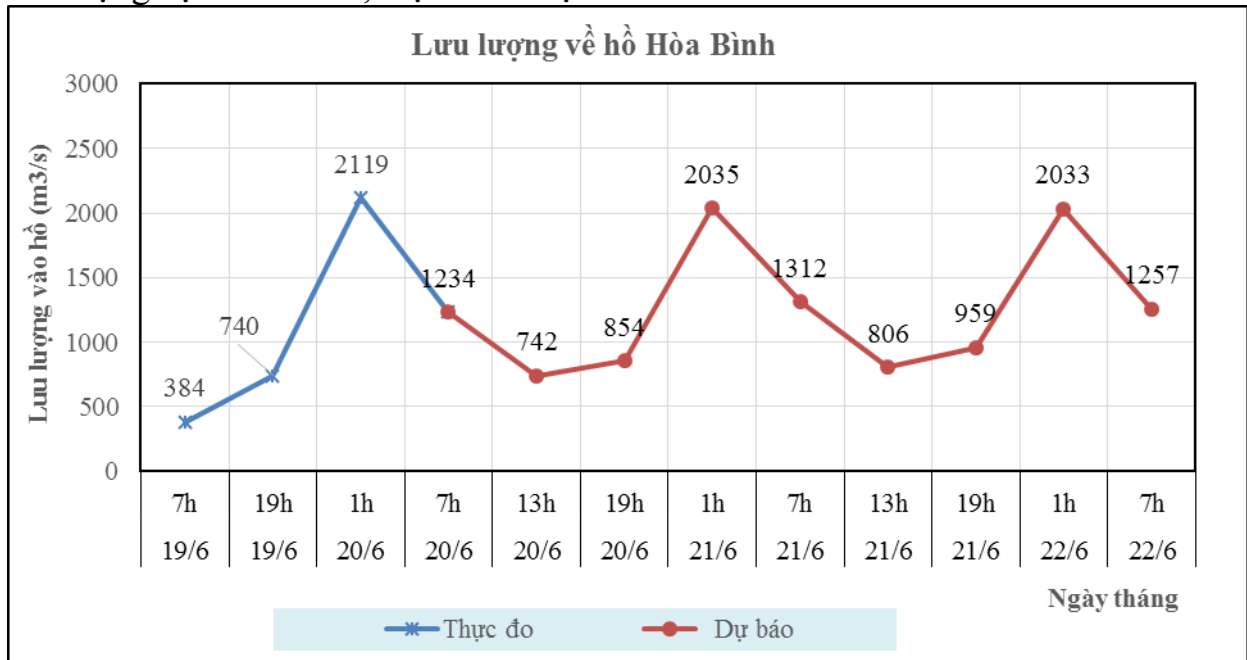
II.2. Hồ Hòa Bình

a. Diễn biến lưu lượng, mực nước hồ

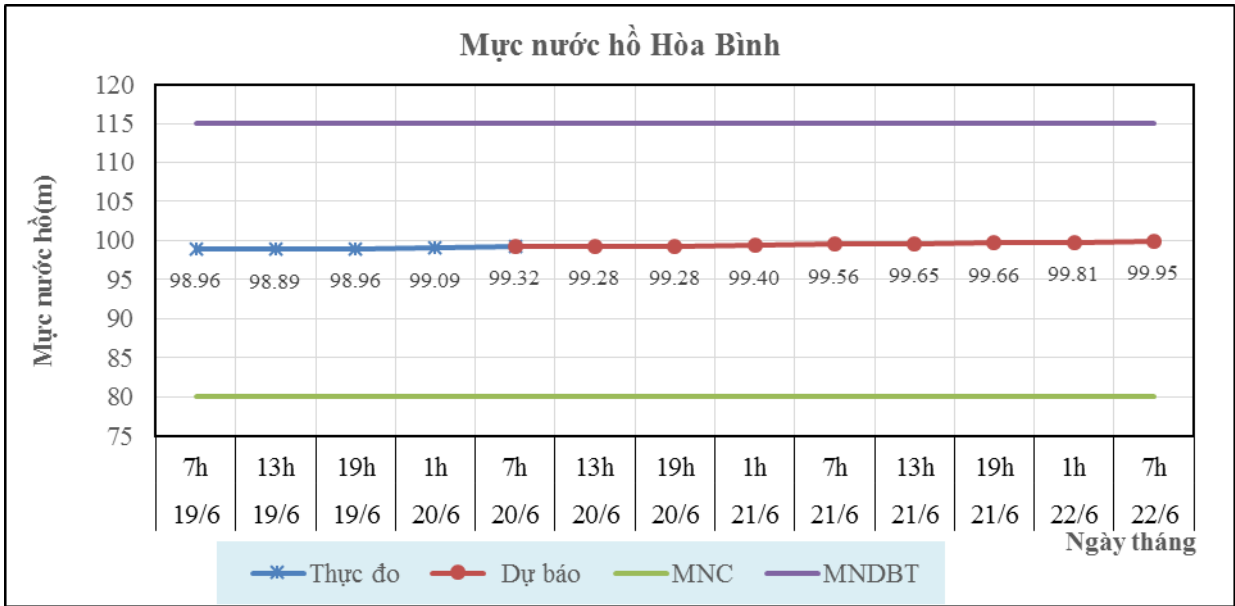
Lưu lượng hồ thực đo lúc 7h ngày 20/06/2026 đạt 1234m³/s, mực nước hồ đạt 99.32m, lưu lượng có xu thế biến đổi, mực nước có xu thế biến đổi.

b. Dự báo, cảnh báo

Lưu lượng dự báo trong 24h tới đạt 1312m³/s, mực nước hồ 99.56m, 48h tới lưu lượng đạt 1257m³/s, mực nước đạt 99.95m.



Hình 7: Lưu lượng hồ Hòa Bình



Hình 8: Mức nước hồ Hòa Bình

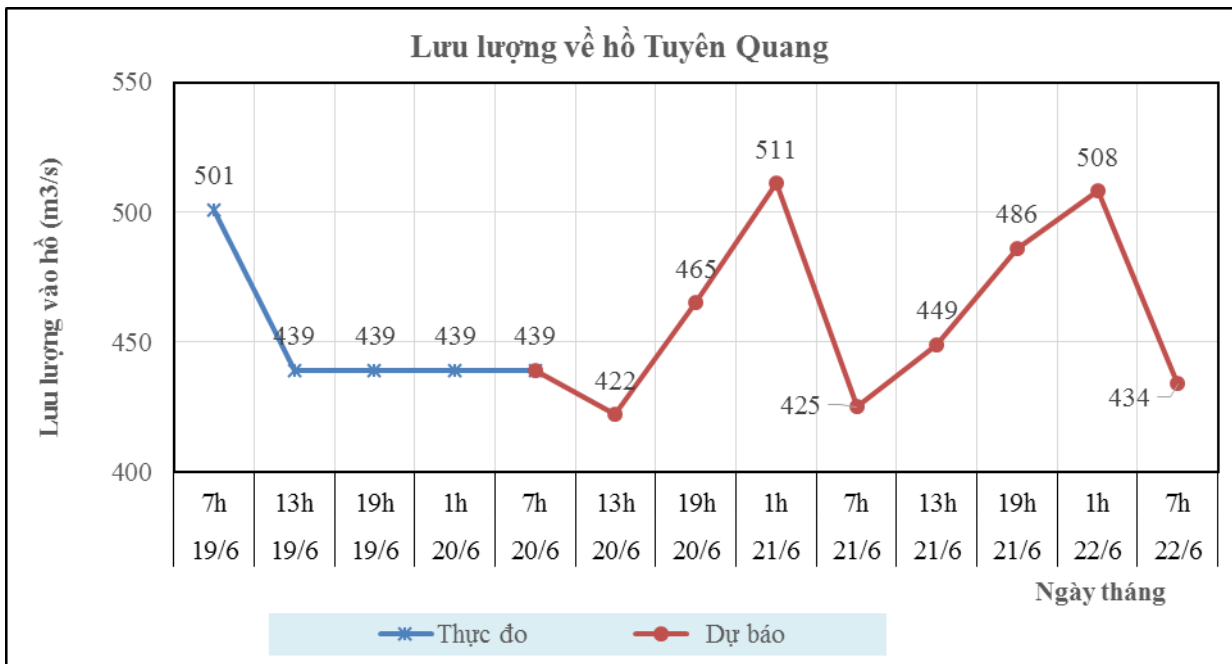
II.3. Hồ Tuyên Quang

a. Diễn biến lưu lượng, mực nước hồ

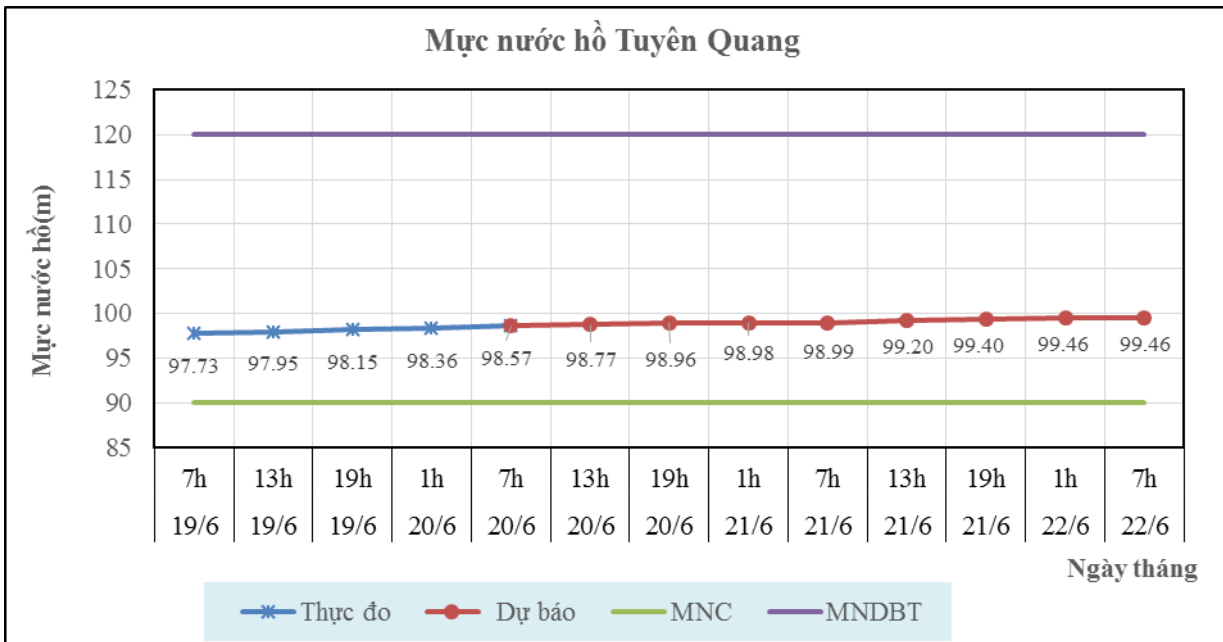
Lưu lượng hồ thực đo lúc 7h ngày 20/06/2026 đạt 439m³/s, mực nước hồ đạt 98.57m, lưu lượng có xu thế giảm, mực nước có xu thế tăng.

b. Dự báo, cảnh báo

Lưu lượng dự báo trong 24h tới đạt 425m³/s, mực nước hồ 98.99m, 48h tới lưu lượng đạt 434m³/s, mực nước đạt 99.46m.



Hình 9: Lưu lượng hồ Tuyên Quang



Hình 10: Mức nước hồ Tuyên Quang

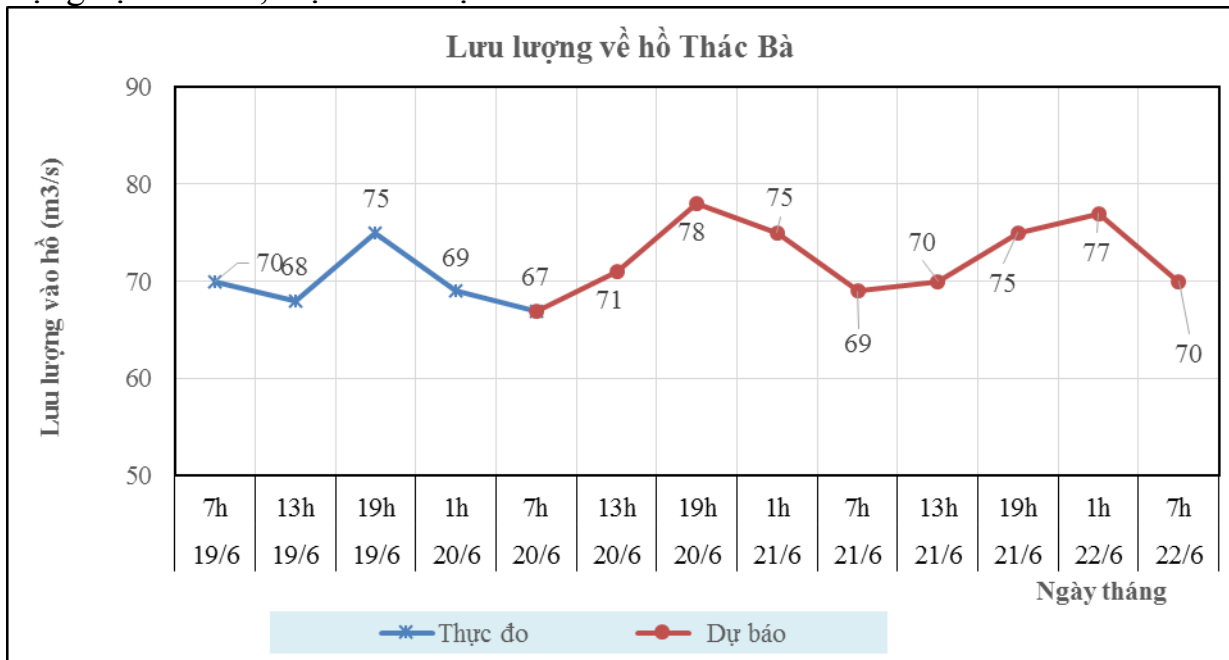
II.4. Hồ Thác Bà

a. Diễn biến lưu lượng, mực nước hồ

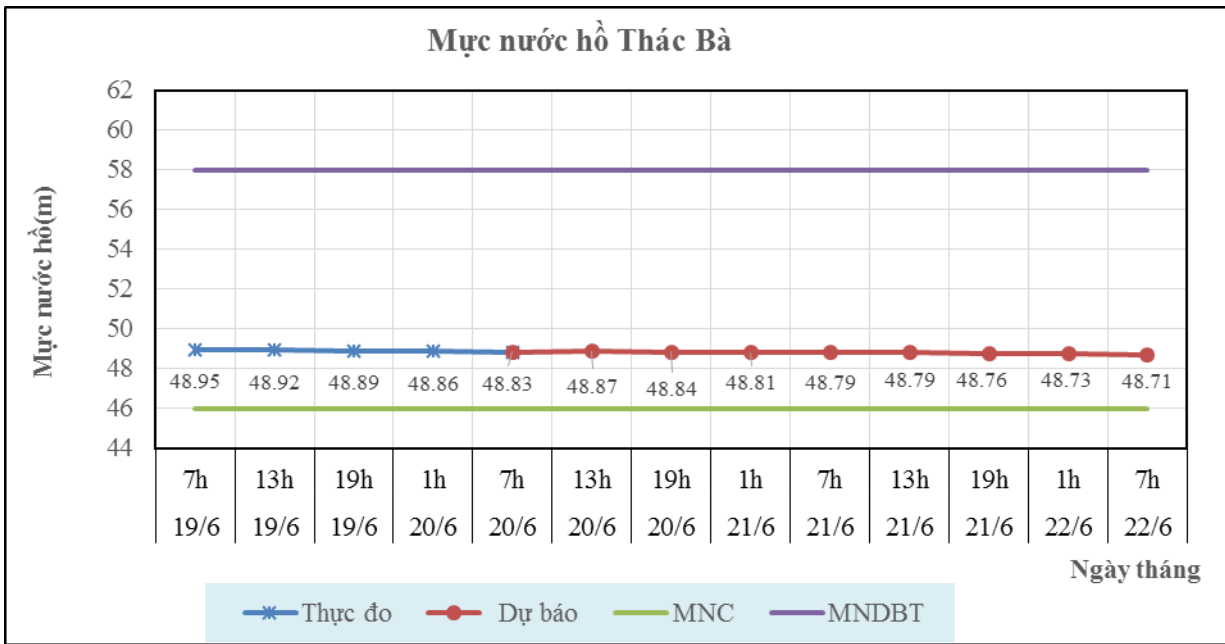
Lưu lượng hồ thực đo lúc 7h ngày 20/06/2026 đạt 67m³/s, mực nước hồ đạt 48.83m, lưu lượng có xu thế biến đổi, mực nước có xu thế giảm.

b. Dự báo, cảnh báo

Lưu lượng dự báo trong 24h tới đạt 69m³/s, mực nước hồ 48.79m, 48h tới lưu lượng đạt 70m³/s, mực nước đạt 48.71m.



Hình 9: Lưu lượng hồ Thác Bà



Hình 10: Mức nước hồ Thác Bà

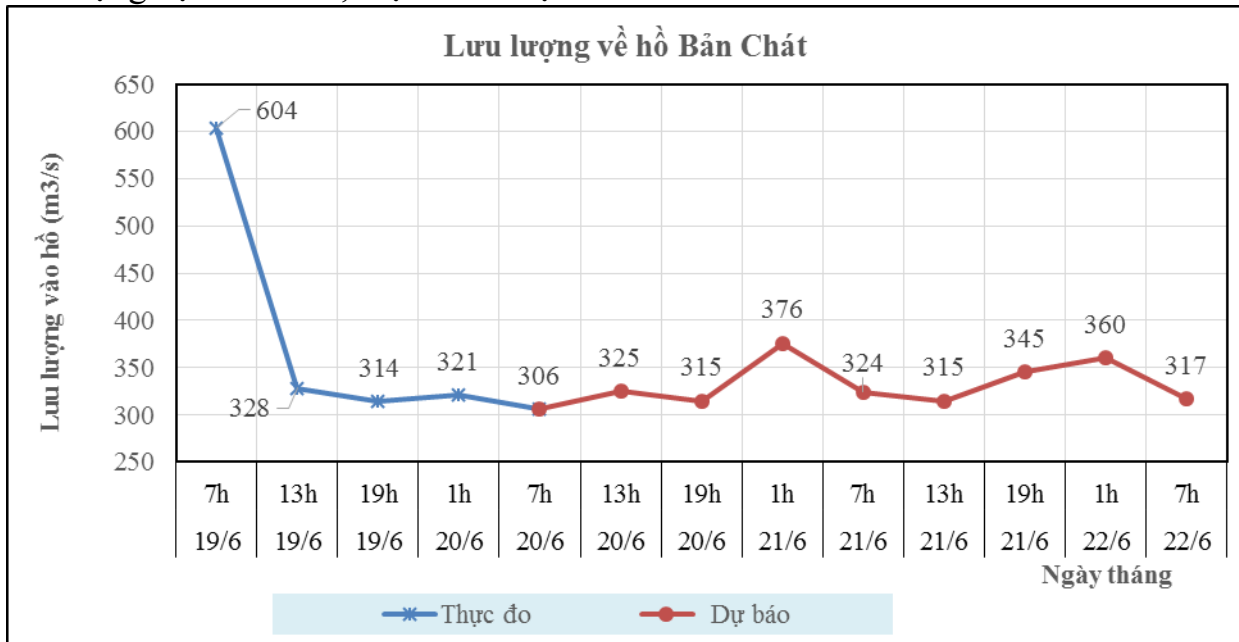
II.5. Hồ Bản Chát

a. Diễn biến lưu lượng, mực nước hồ

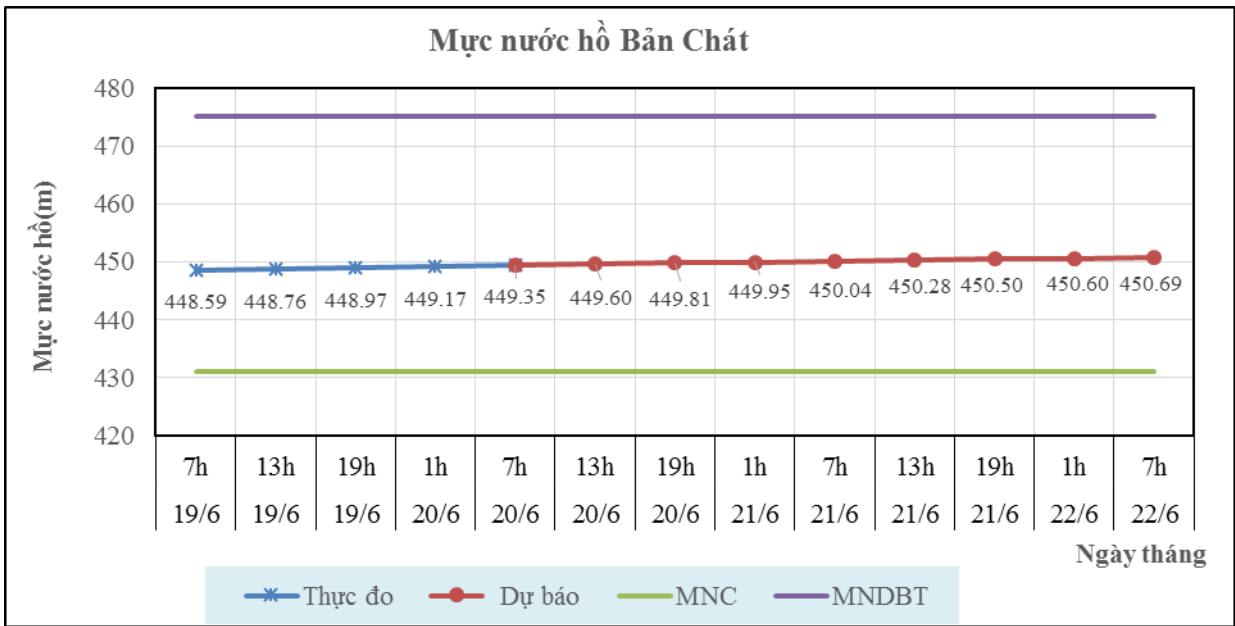
Lưu lượng hồ thực đo lúc 7h ngày 20/06/2026 đạt 306m³/s, mực nước hồ đạt 449.35m, lưu lượng có xu thế biến đổi, mực nước có xu thế tăng.

b. Dự báo, cảnh báo

Lưu lượng dự báo trong 24h tới đạt 324m³/s, mực nước hồ 450.04m, 48h tới lưu lượng đạt 317m³/s, mực nước đạt 450.69m.



Hình 9: Lưu lượng hồ Bản Chát



Hình 10: Mức nước hồ Bản Chát

III. TƯ VẤN VẬN HÀNH HỆ THỐNG HỒ CHỨA

Theo hiện trạng hồ chứa, tình hình thời tiết và xu thế lũ, Viện KHKT TVMT & B kiến nghị thực hiện vận hành hệ thống chi tiết trong Bảng 1.

Bảng 1: Tư vấn vận hành hệ thống hồ chứa trên lưu vực sông Hồng – Thái Bình

STT	Ngày	Giờ	Hồ Sơn La					Hồ Hòa Bình					Hồ Tuyên Quang					Hồ Thác Bà					Hồ Bán Chát				
			Số cửa xả đáy	Số cửa xả mặt	Lưu lượng về hồ (m ³ /s)	Lưu lượng xả (m ³ /s)	Mức nước hồ (m)	Số cửa xả đáy	Số cửa xả mặt	Lưu lượng về hồ (m ³ /s)	Lưu lượng xả (m ³ /s)	Mức nước hồ (m)	Số cửa xả đáy	Số cửa xả mặt	Lưu lượng về hồ (m ³ /s)	Lưu lượng xả (m ³ /s)	Mức nước hồ (m)	Số cửa xả đáy	Số cửa xả mặt	Lưu lượng về hồ (m ³ /s)	Lưu lượng xả (m ³ /s)	Mức nước hồ (m)	Số cửa xả đáy	Số cửa xả mặt	Lưu lượng về hồ (m ³ /s)	Lưu lượng xả (m ³ /s)	Mức nước hồ (m)
1	20/6/2026	13h	0	0	1222	1067	196.05	0	0	742	835	99.28	0	0	422	0	98.77	0	0	71	281	48.87	0	0	325	0	449.6
2		19h	0	0	1846	1213	196.1	0	0	854	754	99.28	0	0	465	439	98.96	0	0	78	282	48.84	0	0	315	147	449.81
3	21/6/2026	1h	0	0	2087	1522	196.16	0	0	2035	519	99.4	0	0	511	515	98.98	0	0	75	281	48.81	0	0	376	263	449.95
4		7h	0	0	1565	0	196.29	0	0	1312	245	99.56	0	0	425	0	98.99	0	0	69	0	48.79	0	0	324	0	450.04
5		13h	0	0	1212	656	196.39	0	0	806	870	99.65	0	0	449	0	99.2	0	0	70	281	48.79	0	0	315	0	450.28
6		19h	0	0	1572	1024	196.45	0	0	959	515	99.66	0	0	486	341	99.4	0	0	75	282	48.76	0	0	345	209	450.5
7	22/6/2026	1h	0	0	2254	1223	196.54	0	0	2033	578	99.81	0	0	508	563	99.46	0	0	77	281	48.73	0	0	360	263	450.6
8		7h	0	0	1672	0	196.69	0	0	1257	262	99.95	0	0	434	0	99.46	0	0	70	0	48.71	0	0	317	0	450.69