

Số: 11/BTTVSH-2026

Hà Nội, ngày 25 tháng 6 năm 2026

BẢN TIN DỰ BÁO, CẢNH BÁO THỦY VĂN SÔNG HỒNG - THÁI BÌNH

I. MỨC NƯỚC TẠI CÁC TRẠM

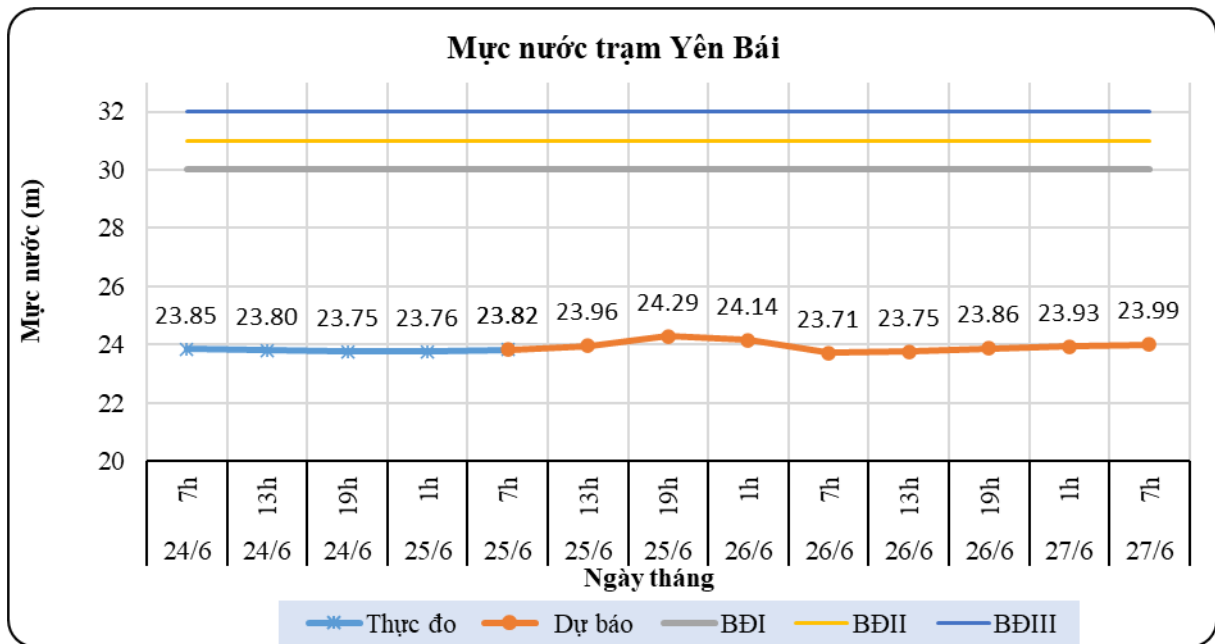
I.1. Trạm Yên Bái

a. Diễn biến tình hình thủy văn đã qua

Mức nước trên sông Thao tại trạm Yên Bái có xu thế biến đổi.

b. Dự báo, cảnh báo

Mức nước trên sông Thao tại trạm Yên Bái có xu thế biến đổi.



Hình 1: Mức nước trạm Yên Bái

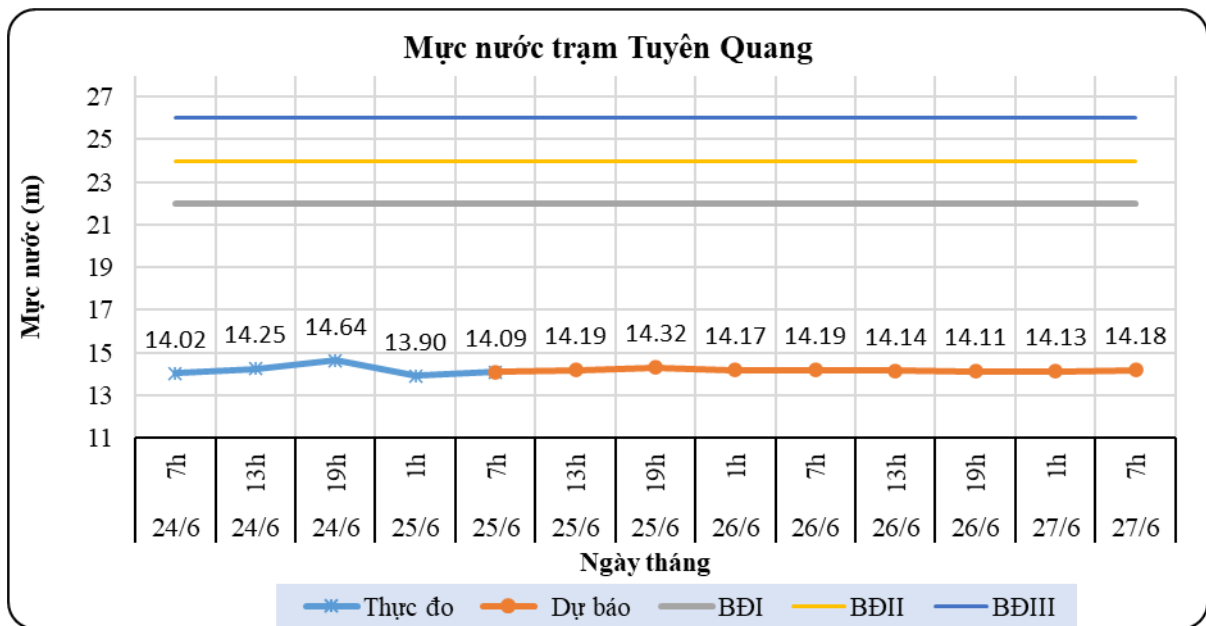
I.2. Trạm Tuyên Quang

a. Diễn biến tình hình thủy văn đã qua

Mức nước trên sông Lô tại trạm Tuyên Quang dao động theo điều tiết của hồ thủy điện.

b. Dự báo, cảnh báo

Mức nước trên sông Lô tại trạm Tuyên Quang dao động theo điều tiết của hồ chứa.



Hình 2: Mức nước trạm Tuyên Quang

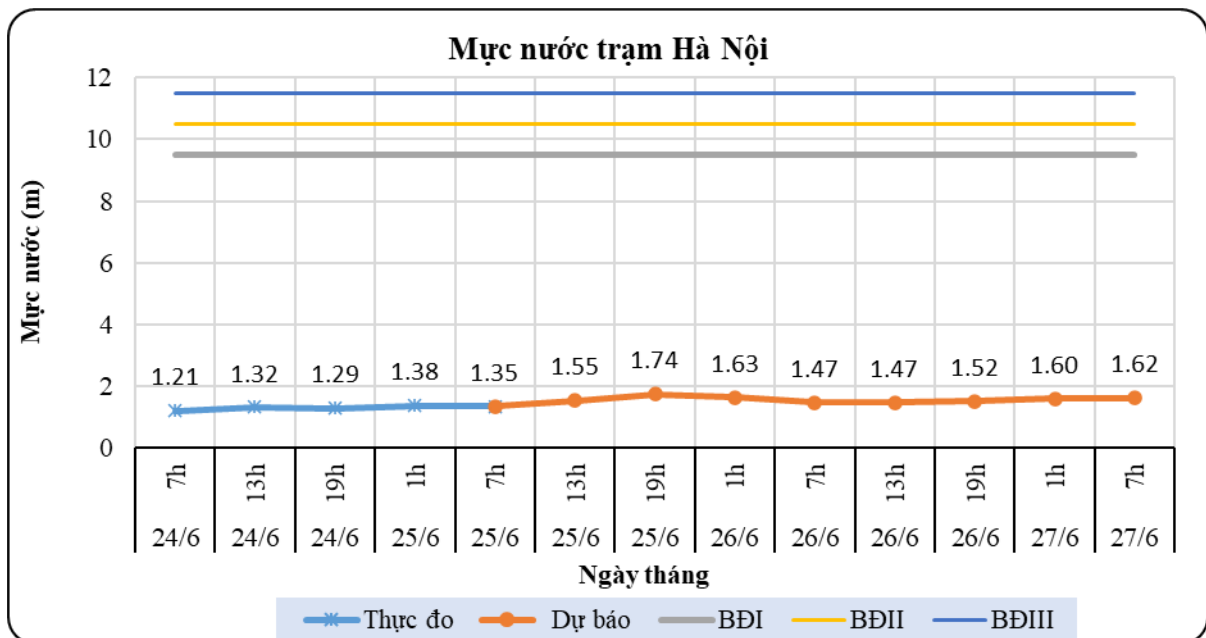
I.3. Trạm Hà Nội

a. Diễn biến tình hình thủy văn đã qua

Mức nước trên sông Hồng tại trạm Hà Nội có xu thế biến đổi.

b. Dự báo, cảnh báo

Mức nước trên sông Hồng tại trạm Hà Nội có xu thế biến đổi.



Hình 3: Mức nước trạm Hà Nội

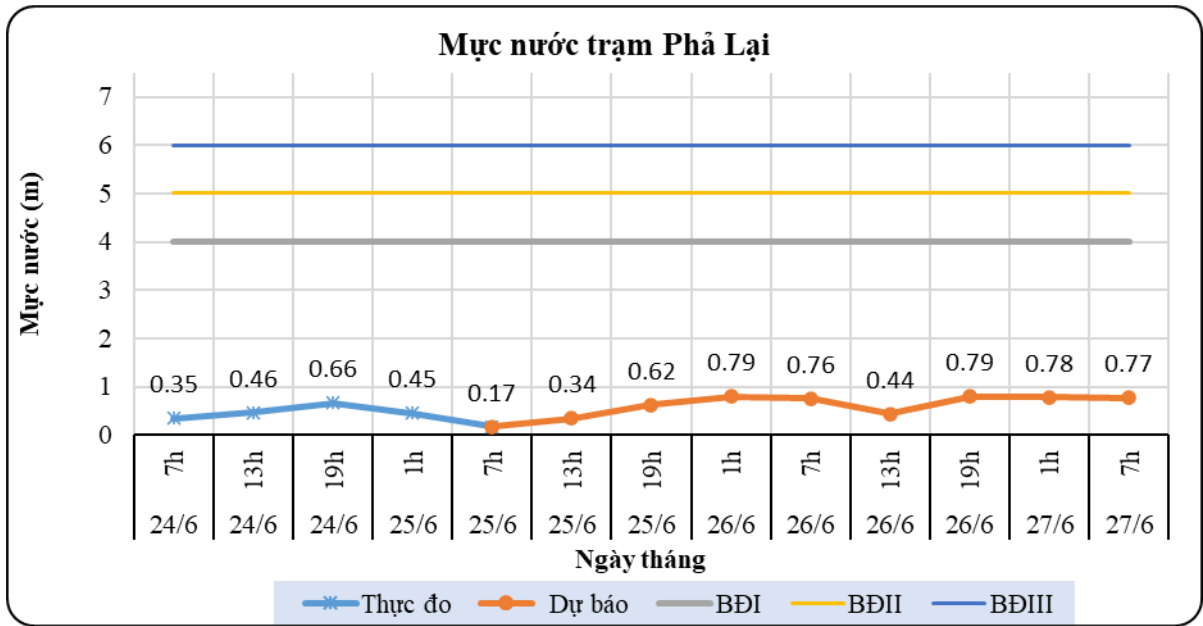
I.4. Trạm Phả Lại

a. Diễn biến tình hình thủy văn đã qua

Mức nước trên sông Thái Bình tại trạm Phả Lại có xu thế biến đổi.

b. Dự báo, cảnh báo

Mức nước trên sông Thái Bình tại trạm Phả Lại có xu thế biến đổi.



Hình 4: Mức nước trạm Phả Lại

II. DỰ BÁO LƯU LƯỢNG, MỨC NƯỚC CÁC HỒ CHỨA

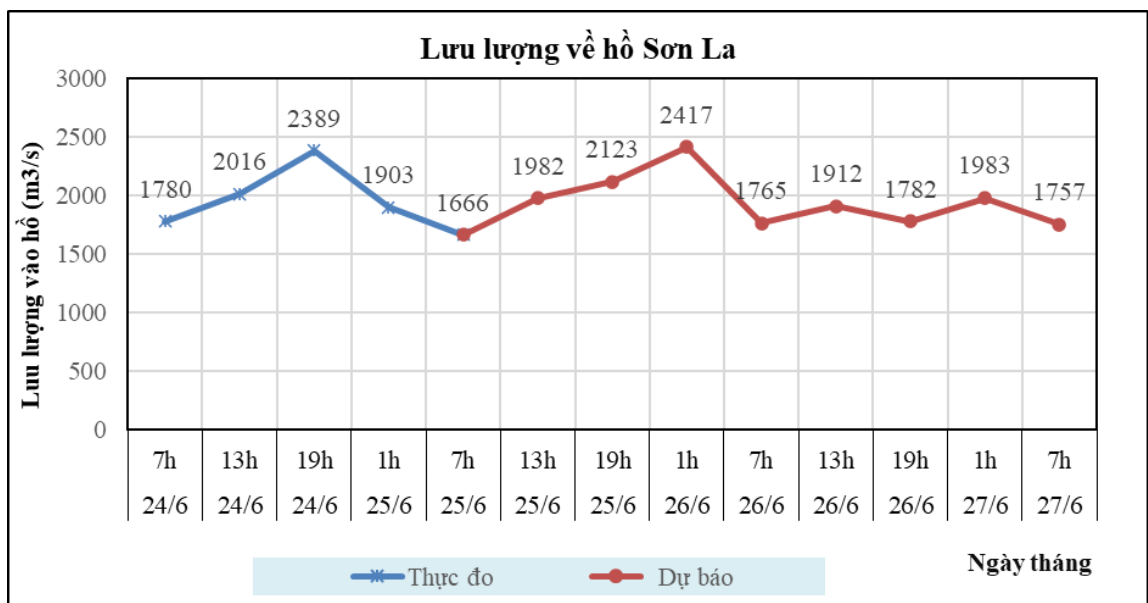
II.1. Hồ Sơn La

a. Diễn biến lưu lượng, mực nước hồ

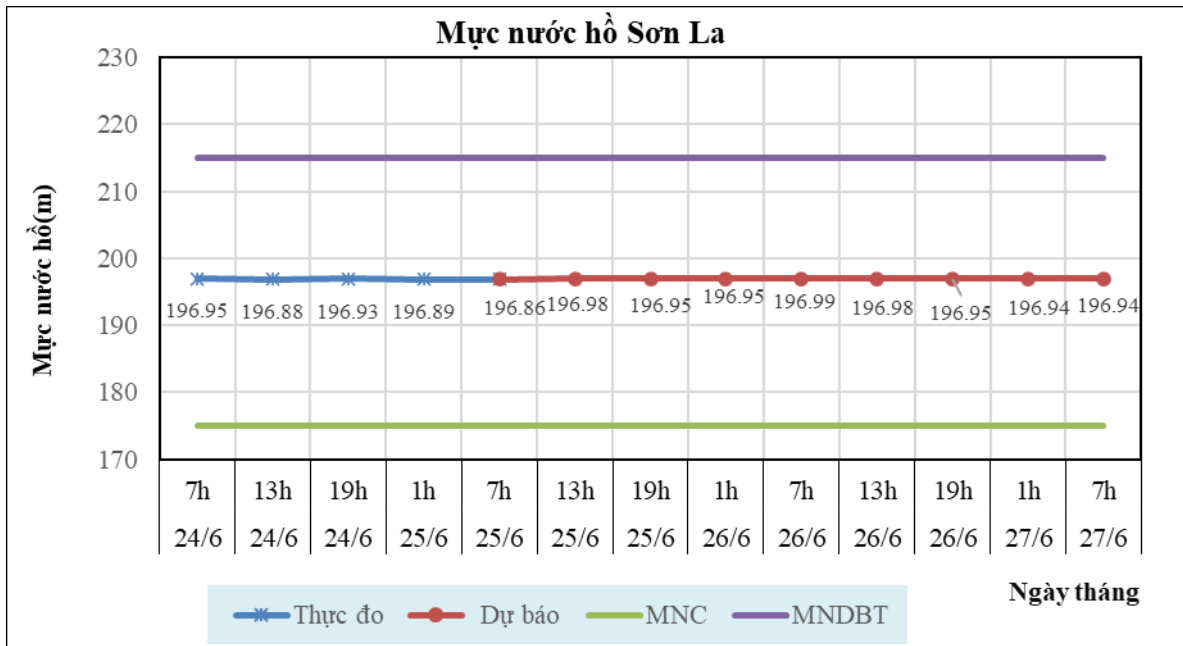
Lưu lượng hồ thực đo lúc 7h ngày 25/06/2026 đạt 1666m³/s, mực nước hồ đạt 196.86m, lưu lượng có xu thế tăng, mực nước có xu thế biến đổi.

b. Dự báo, cảnh báo

Lưu lượng dự báo trong 24h tới đạt 1765m³/s, mực nước hồ 196.99m, 48h tới lưu lượng đạt 1757m³/s, mực nước đạt 196.94m.



Hình 5: Lưu lượng hồ Sơn La



Hình 6: Mức nước hồ Sơn La

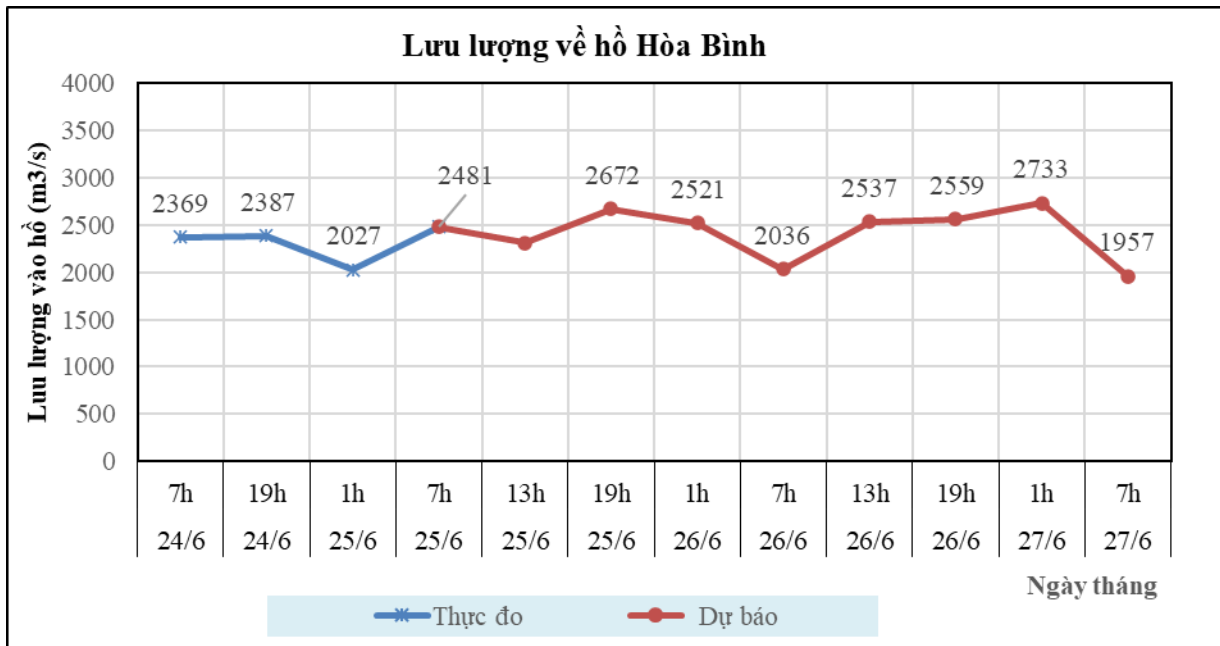
II.2. Hồ Hòa Bình

a. Diễn biến lưu lượng, mực nước hồ

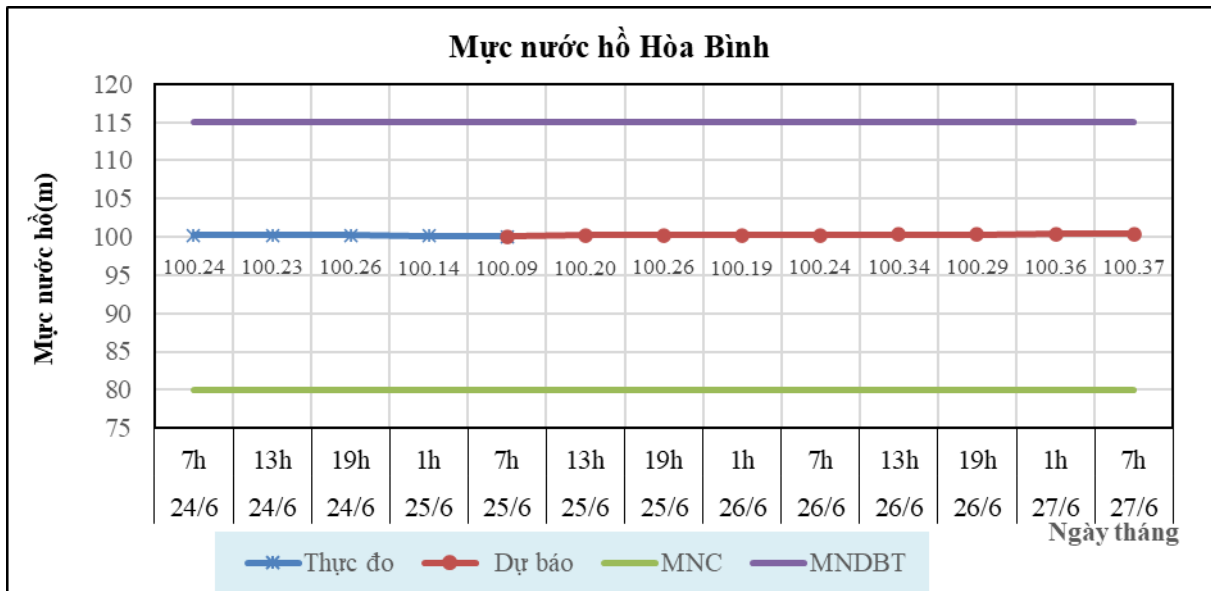
Lưu lượng hồ thực đo lúc 7h ngày 25/06/2026 đạt $2481\text{m}^3/\text{s}$, mực nước hồ đạt 100.09m , lưu lượng có xu thế biến đổi, mực nước có xu thế tăng.

b. Dự báo, cảnh báo

Lưu lượng dự báo trong 24h tới đạt $2036\text{m}^3/\text{s}$, mực nước hồ 100.24m , 48h tới lưu lượng đạt $1957\text{m}^3/\text{s}$, mực nước đạt 100.37m .



Hình 7: Lưu lượng hồ Hòa Bình



Hình 8: Mức nước hồ Hòa Bình

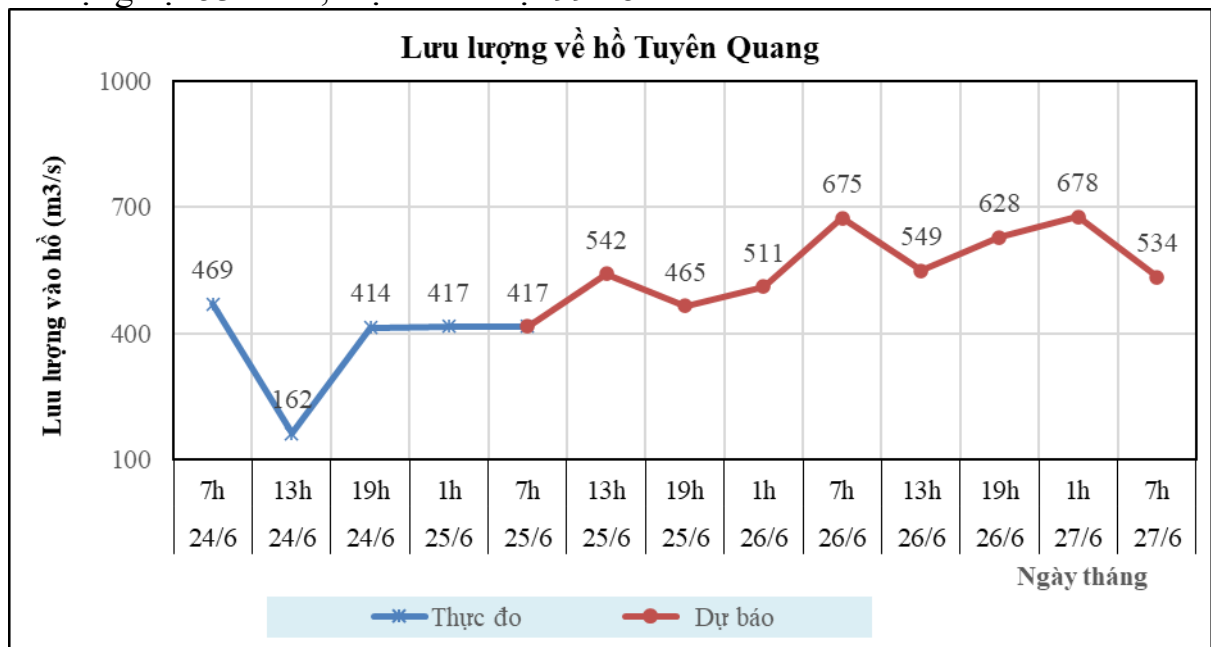
II.3. Hồ Tuyên Quang

a. Diễn biến lưu lượng, mực nước hồ

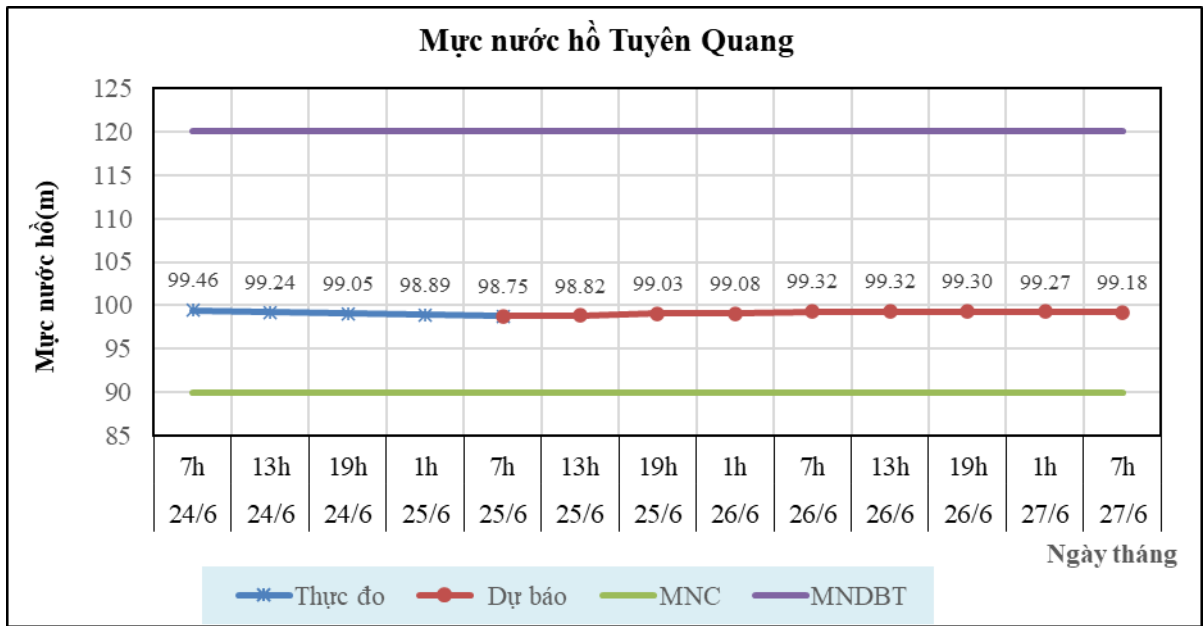
Lưu lượng hồ thực đo lúc 7h ngày 25/06/2026 đạt 417m³/s, mực nước hồ đạt 98.75m, lưu lượng có xu thế biến đổi, mực nước có xu thế tăng.

b. Dự báo, cảnh báo

Lưu lượng dự báo trong 24h tới đạt 675m³/s, mực nước hồ 99.32m, 48h tới lưu lượng đạt 534m³/s, mực nước đạt 99.18m.



Hình 9: Lưu lượng hồ Tuyên Quang



Hình 10: Mức nước hồ Tuyên Quang

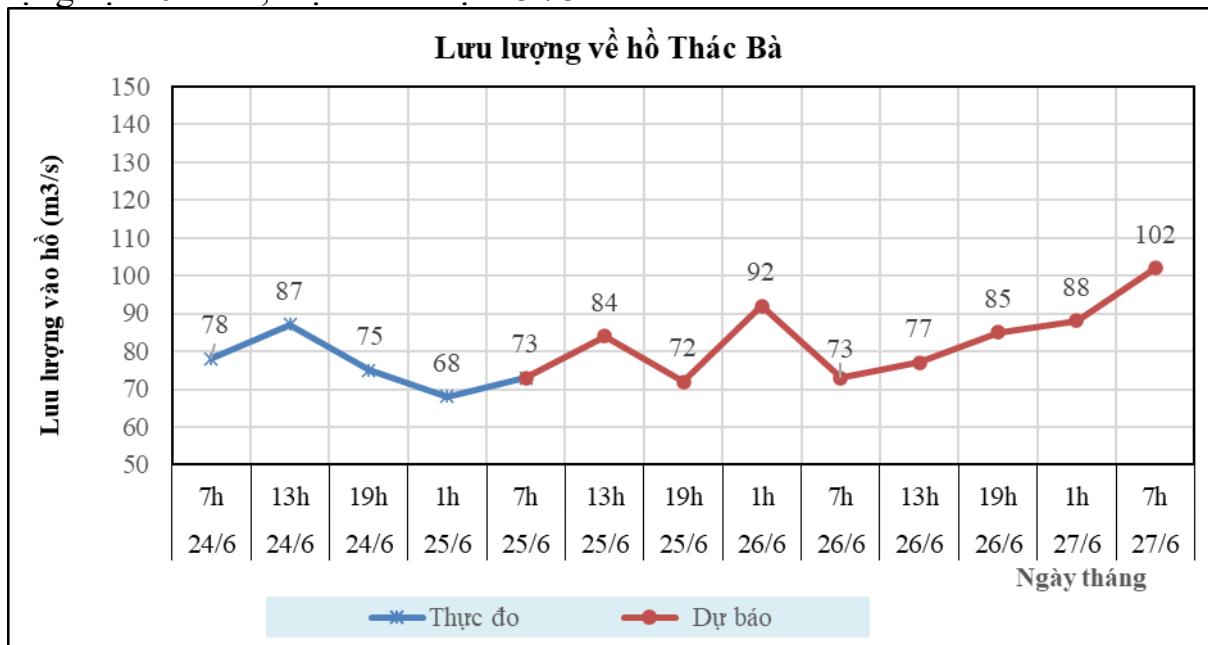
II.4. Hồ Thác Bà

a. Diễn biến lưu lượng, mực nước hồ

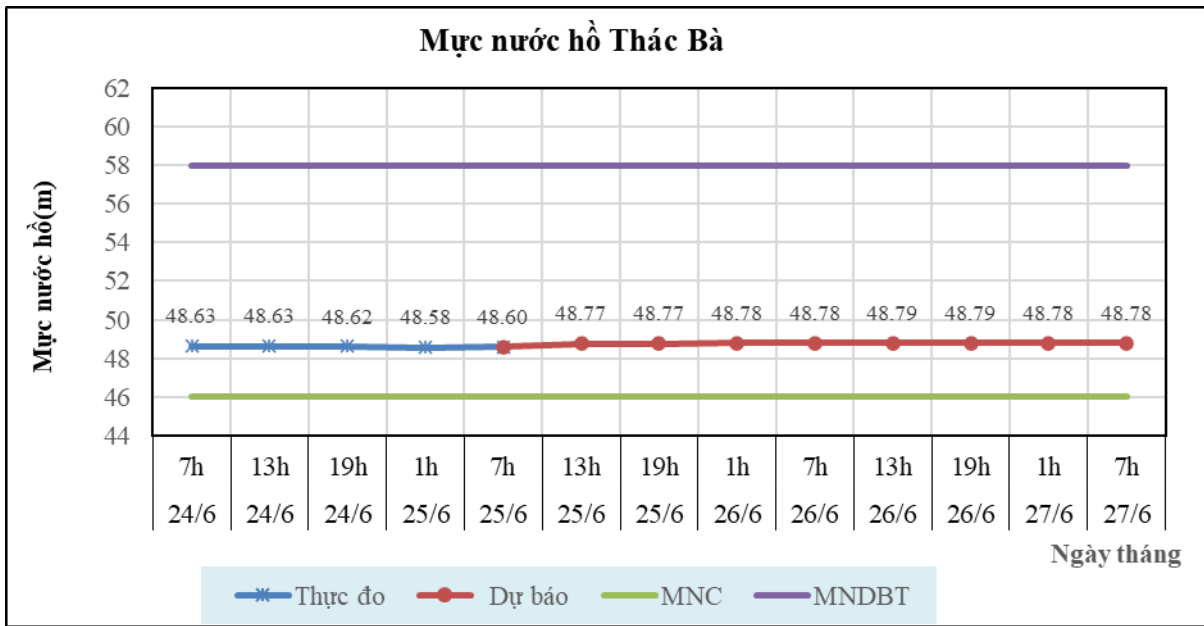
Lưu lượng hồ thực đo lúc 7h ngày 25/06/2026 đạt $73\text{m}^3/\text{s}$, mực nước hồ đạt 48.6m, lưu lượng có xu thế biến đổi, mực nước có xu thế tăng.

b. Dự báo, cảnh báo

Lưu lượng dự báo trong 24h tới đạt $73\text{m}^3/\text{s}$, mực nước hồ 48.78m, 48h tới lưu lượng đạt $102\text{m}^3/\text{s}$, mực nước đạt 48.78m.



Hình 9: Lưu lượng hồ Thác Bà



Hình 10: Mức nước hồ Thác Bà

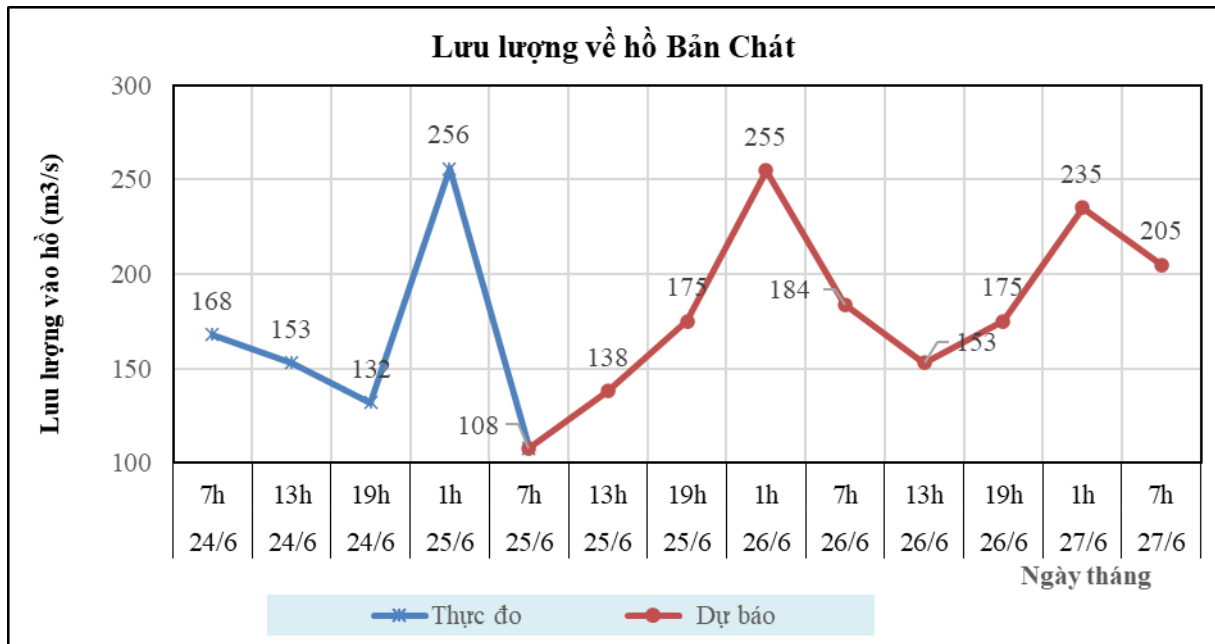
II.5. Hồ Bản Chát

a. Diễn biến lưu lượng, mực nước hồ

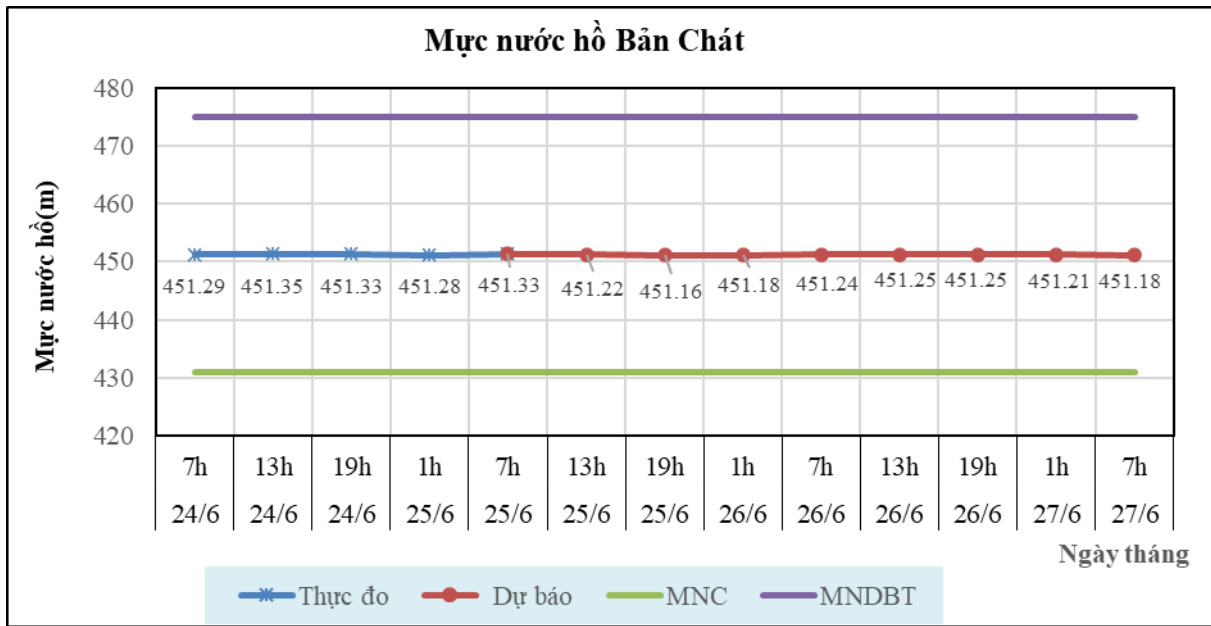
Lưu lượng hồ thực đo lúc 7h ngày 25/06/2026 đạt $108\text{m}^3/\text{s}$, mực nước hồ đạt 451.33m, lưu lượng có xu thế biến đổi, mực nước có xu thế tăng.

b. Dự báo, cảnh báo

Lưu lượng dự báo trong 24h tới đạt $184\text{m}^3/\text{s}$, mực nước hồ 451.24m, 48h tới lưu lượng đạt $205\text{m}^3/\text{s}$, mực nước đạt 451.18m.



Hình 9: Lưu lượng hồ Bản Chát



Hình 10: Mức nước hồ Bản Chát

III. TƯ VẤN VẬN HÀNH HỆ THỐNG HỒ CHỨA

Theo hiện trạng hồ chứa, tình hình thời tiết và xu thế lũ, Viện KHKT TVMT&B kiến nghị thực hiện vận hành hệ thống chi tiết trong Bảng 1.

Bảng 1: Tư vấn vận hành hệ thống hồ chứa trên lưu vực sông Hồng – Thái Bình

STT	Ngày	Giờ	Hồ Sơn La					Hồ Hòa Bình					Hồ Tuyên Quang					Hồ Thác Bà					Hồ Bản Chát				
			Số cửa xả đáy	Số cửa xả mặt	Lưu lượng về hồ (m ³ /s)	Lưu lượng xả (m ³ /s)	Mức nước hồ (m)	Số cửa xả đáy	Số cửa xả mặt	Lưu lượng về hồ (m ³ /s)	Lưu lượng xả (m ³ /s)	Mức nước hồ (m)	Số cửa xả đáy	Số cửa xả mặt	Lưu lượng về hồ (m ³ /s)	Lưu lượng xả (m ³ /s)	Mức nước hồ (m)	Số cửa xả đáy	Số cửa xả mặt	Lưu lượng về hồ (m ³ /s)	Lưu lượng xả (m ³ /s)	Mức nước hồ (m)	Số cửa xả đáy	Số cửa xả mặt	Lưu lượng về hồ (m ³ /s)	Lưu lượng xả (m ³ /s)	Mức nước hồ (m)
1	25/6/2026	13h	0	0	1982	2152	196.98	0	0	2311	1700	100.2	0	0	542	0	98.82	0	0	84	153	48.77	0	0	138	243	451.22
2		19h	0	0	2123	2382	196.95	0	0	2672	3454	100.26	0	0	465	465	99.03	0	0	72	0	48.77	0	0	175	213	451.16
3	26/6/2026	1h	0	0	2417	2235	196.95	0	0	2521	1954	100.19	0	0	511	0	99.08	0	0	92	98	48.78	0	0	255	121	451.18
4		7h	0	0	1765	1288	196.99	0	0	2036	1045	100.24	0	0	675	610	99.32	0	0	73	0	48.78	0	0	184	163	451.24
5		13h	0	0	1912	2395	196.98	0	0	2537	3270	100.34	0	0	549	605	99.32	0	0	77	77	48.79	0	0	153	134	451.25
6		19h	0	0	1782	1924	196.95	0	0	2559	2015	100.29	0	0	628	710	99.3	0	0	85	85	48.79	0	0	175	263	451.25
7	27/6/2026	1h	0	0	1983	2057	196.94	0	0	2733	2078	100.36	0	0	678	805	99.27	0	0	88	165	48.78	0	0	235	263	451.21
8		7h	0	0	1757	1565	196.94	0	0	1957	2562	100.37	0	0	534	605	99.18	0	0	102	113	48.78	0	0	205	263	451.18