

Số: 16/BTTVSH-2026

Hà Nội, ngày 29 tháng 6 năm 2026

BẢN TIN DỰ BÁO, CẢNH BÁO THỦY VĂN SÔNG HỒNG - THÁI BÌNH

I. MỨC NƯỚC TẠI CÁC TRẠM

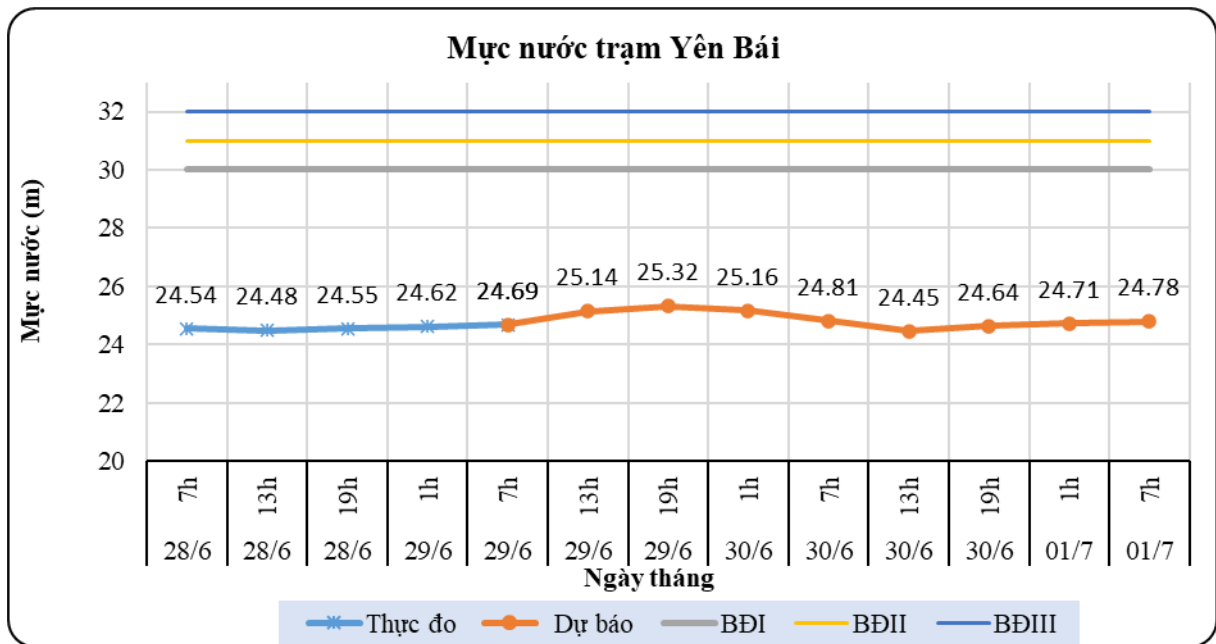
I.1. Trạm Yên Bái

a. Diễn biến tình hình thủy văn đã qua

Mức nước trên sông Thao tại trạm Yên Bái có xu thế biến đổi.

b. Dự báo, cảnh báo

Mức nước trên sông Thao tại trạm Yên Bái có xu thế biến đổi.



Hình 1: Mức nước trạm Yên Bái

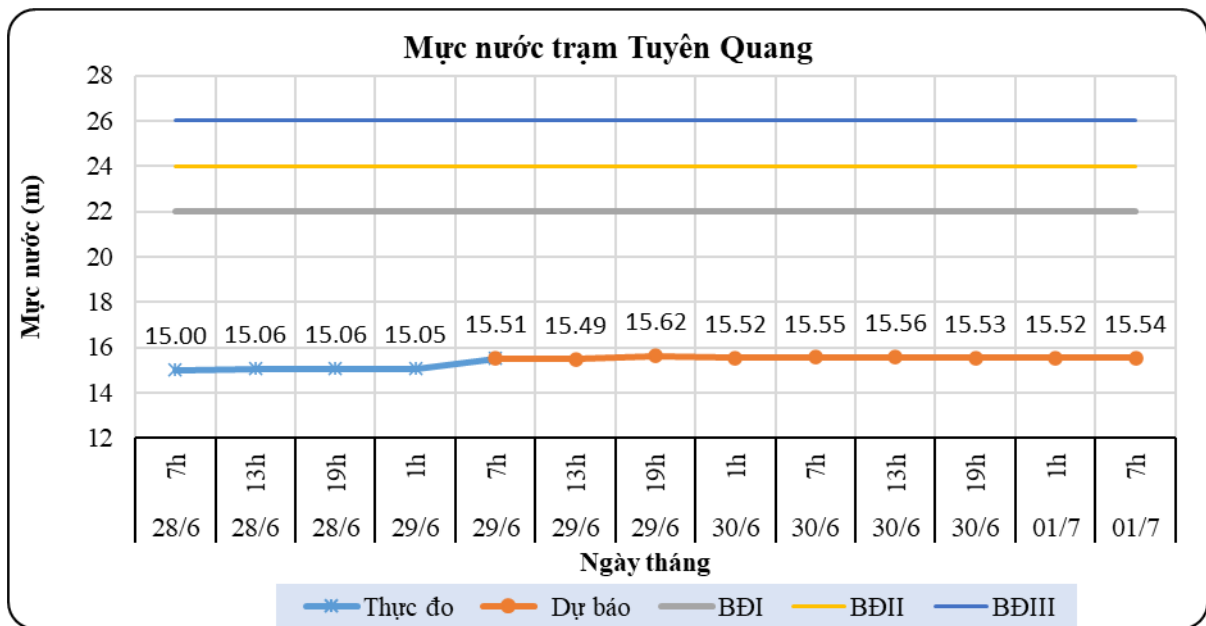
I.2. Trạm Tuyên Quang

a. Diễn biến tình hình thủy văn đã qua

Mức nước trên sông Lô tại trạm Tuyên Quang dao động theo điều tiết của hồ thủy điện.

b. Dự báo, cảnh báo

Mức nước trên sông Lô tại trạm Tuyên Quang dao động theo điều tiết của hồ chứa.



Hình 2: Mức nước trạm Tuyên Quang

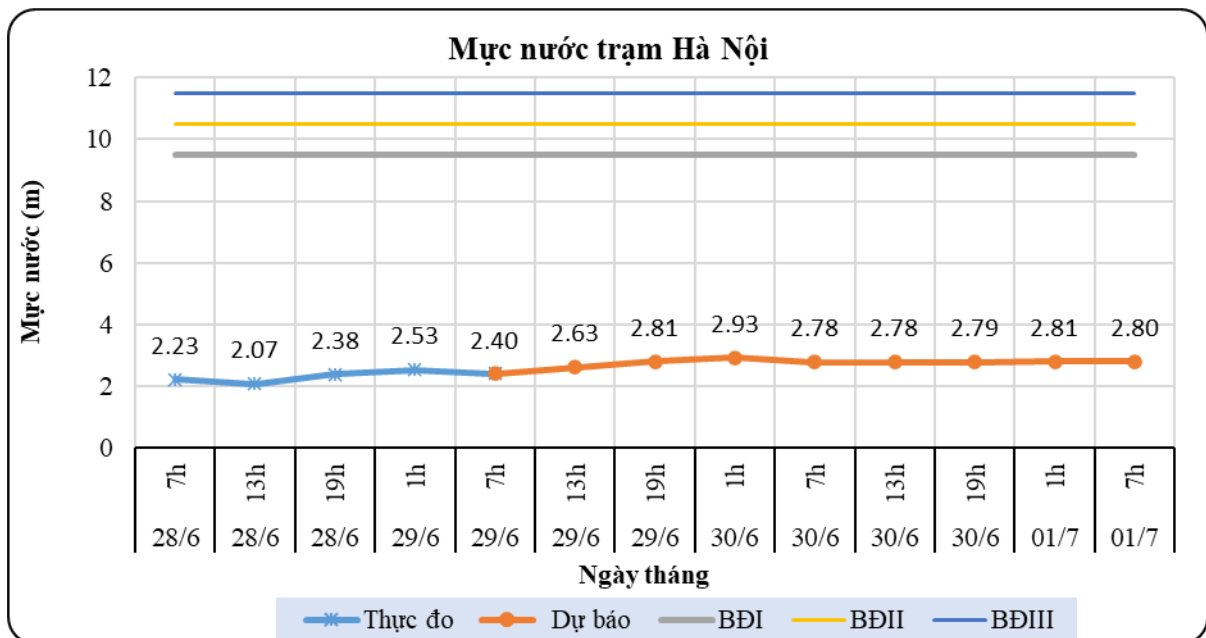
I.3. Trạm Hà Nội

a. Diễn biến tình hình thủy văn đã qua

Mức nước trên sông Hồng tại trạm Hà Nội có xu thế tăng.

b. Dự báo, cảnh báo

Mức nước trên sông Hồng tại trạm Hà Nội có xu thế tăng.



Hình 3: Mức nước trạm Hà Nội

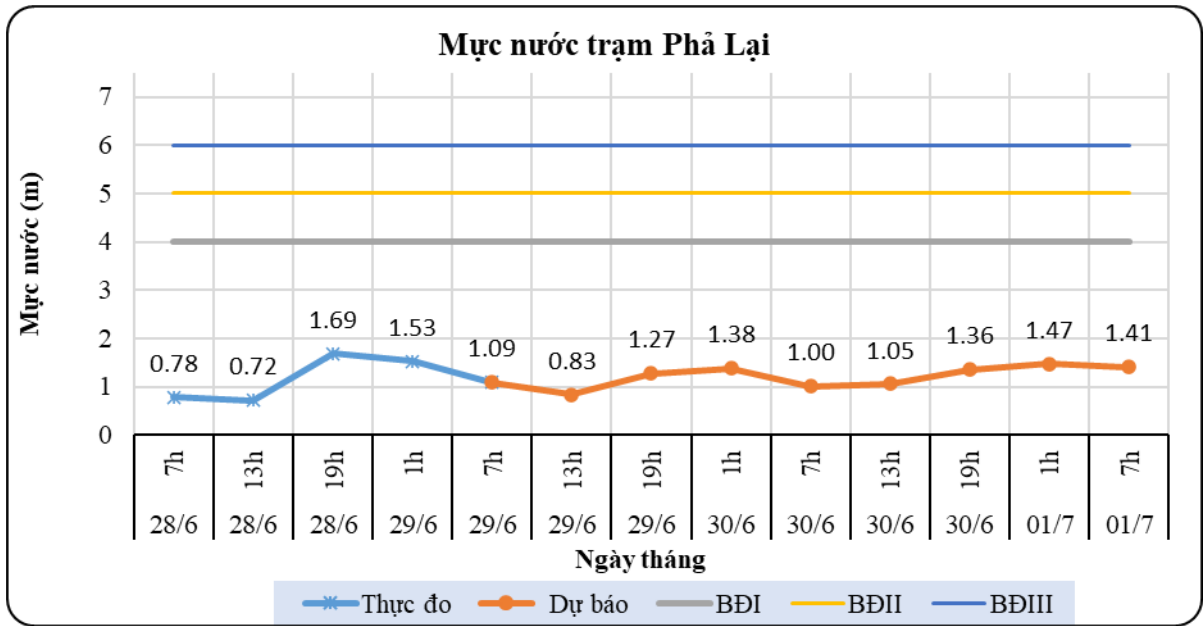
I.4. Trạm Phả Lại

a. Diễn biến tình hình thủy văn đã qua

Mức nước trên sông Thái Bình tại trạm Phả Lại có xu thế biến đổi.

b. Dự báo, cảnh báo

Mức nước trên sông Thái Bình tại trạm Phả Lại có xu thế biến đổi.



Hình 4: Mức nước trạm Phả Lại

II. DỰ BÁO LƯU LƯỢNG, MỨC NƯỚC CÁC HỒ CHỨA

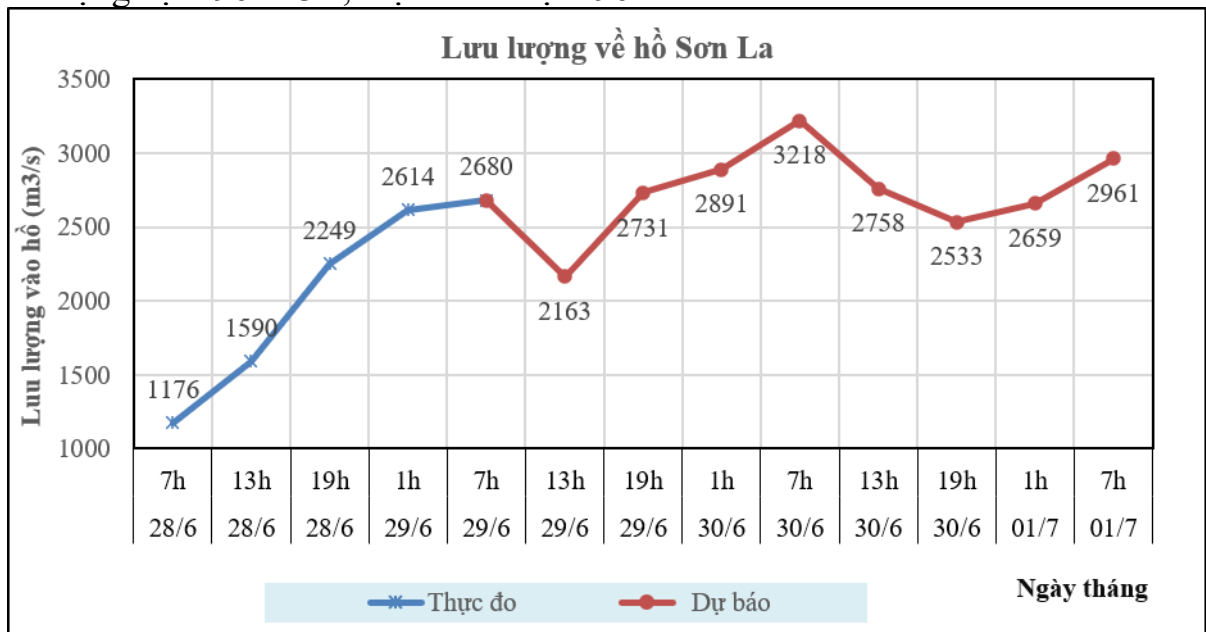
II.1. Hồ Sơn La

a. Diễn biến lưu lượng, mực nước hồ

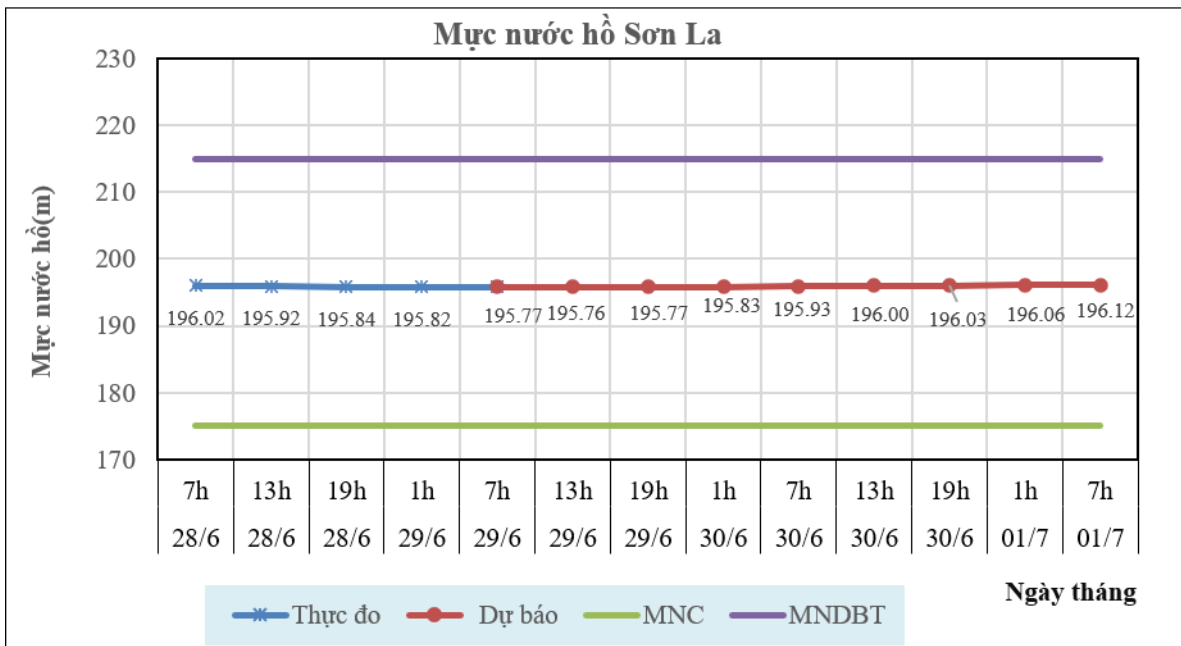
Lưu lượng hồ thực đo lúc 7h ngày 29/06/2026 đạt 2680m³/s, mực nước hồ đạt 195.77m, lưu lượng có xu thế tăng, mực nước có xu thế tăng.

b. Dự báo, cảnh báo

Lưu lượng dự báo trong 24h tới đạt 3218m³/s, mực nước hồ 195.93m, 48h tới lưu lượng đạt 2961m³/s, mực nước đạt 196.12m.



Hình 5: Lưu lượng hồ Sơn La



Hình 6: Mức nước hồ Sơn La

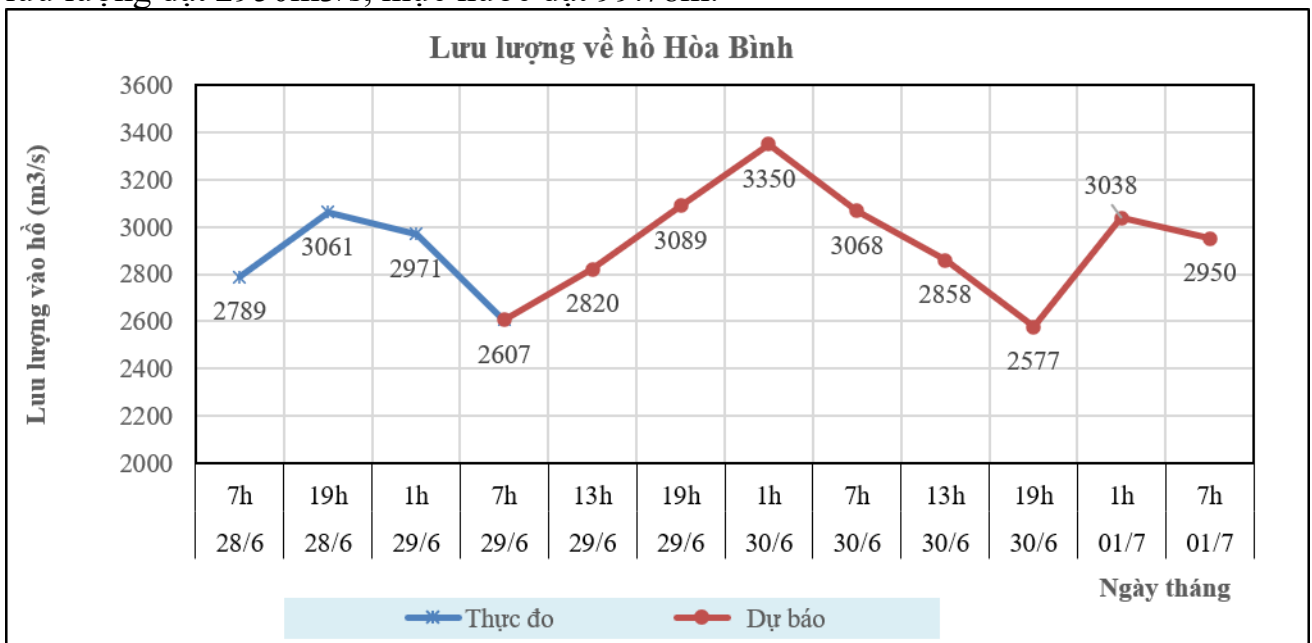
II.2. Hồ Hòa Bình

a. Diễn biến lưu lượng, mực nước hồ

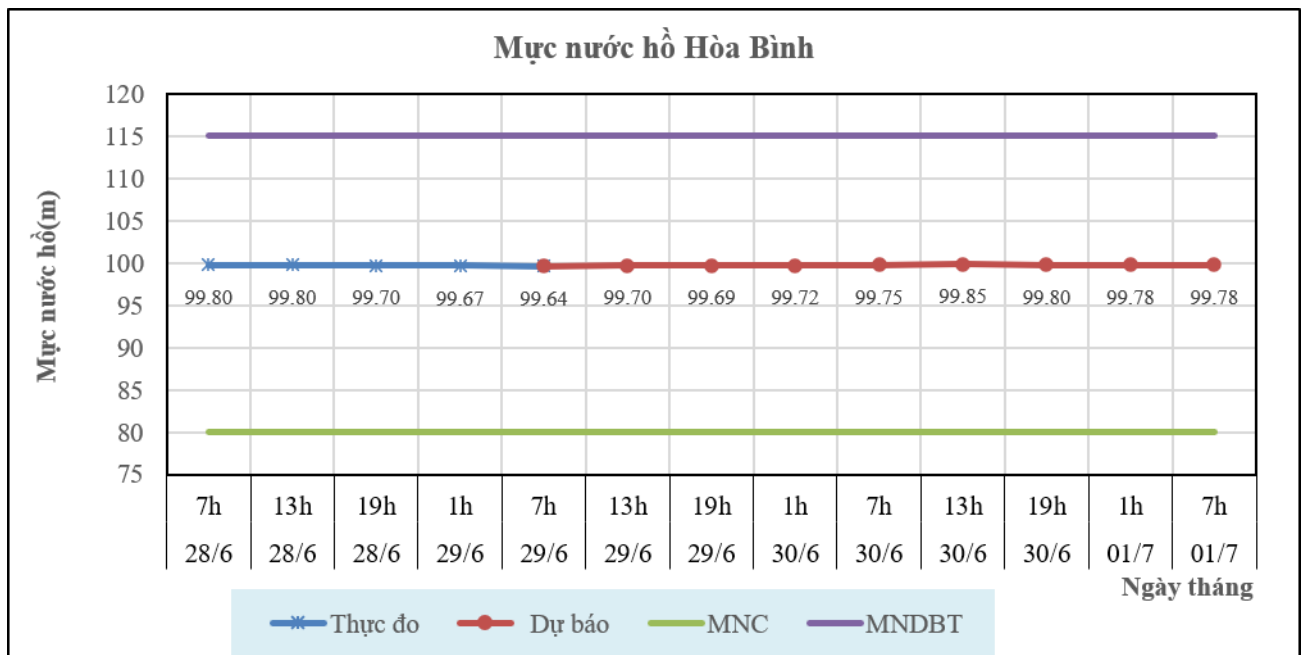
Lưu lượng hồ thực đo lúc 7h ngày 29/06/2026 đạt 2607m³/s, mực nước hồ đạt 99.64m, lưu lượng có xu thế biến đổi, mực nước có xu thế giảm.

b. Dự báo, cảnh báo

Lưu lượng dự báo trong 24h tới đạt 3068m³/s, mực nước hồ 99.75m, 48h tới lưu lượng đạt 2950m³/s, mực nước đạt 99.78m.



Hình 7: Lưu lượng hồ Hòa Bình



Hình 8: Mức nước hồ Hòa Bình

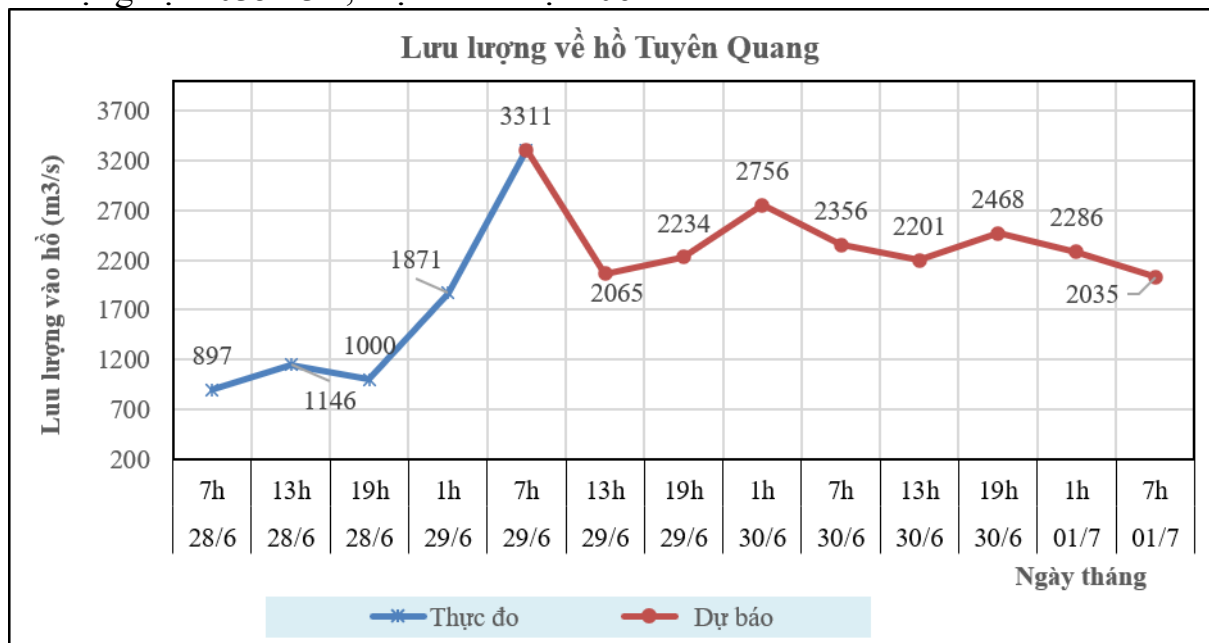
II.3. Hồ Tuyên Quang

a. Diễn biến lưu lượng, mực nước hồ

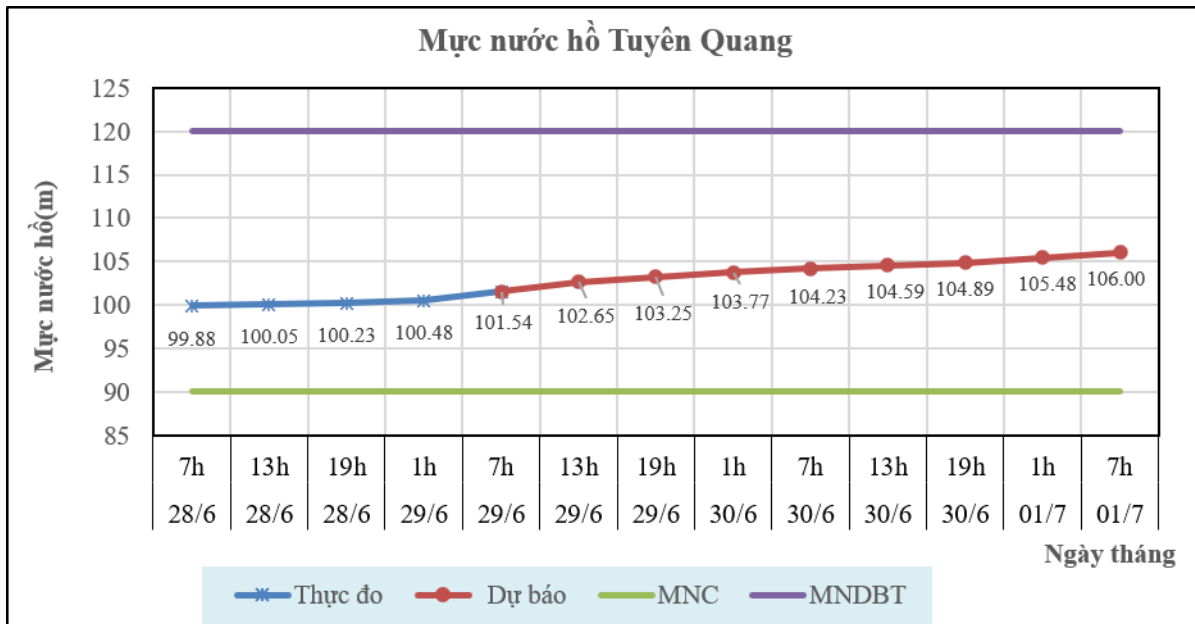
Lưu lượng hồ thực đo lúc 7h ngày 29/06/2026 đạt 3311m³/s, mực nước hồ đạt 101.54m, lưu lượng có xu thế biến đổi, mực nước có xu thế tăng.

b. Dự báo, cảnh báo

Lưu lượng dự báo trong 24h tới đạt 2356m³/s, mực nước hồ 104.22m, 48h tới lưu lượng đạt 2035m³/s, mực nước đạt 106m.



Hình 9: Lưu lượng hồ Tuyên Quang



Hình 10: Mức nước hồ Tuyên Quang

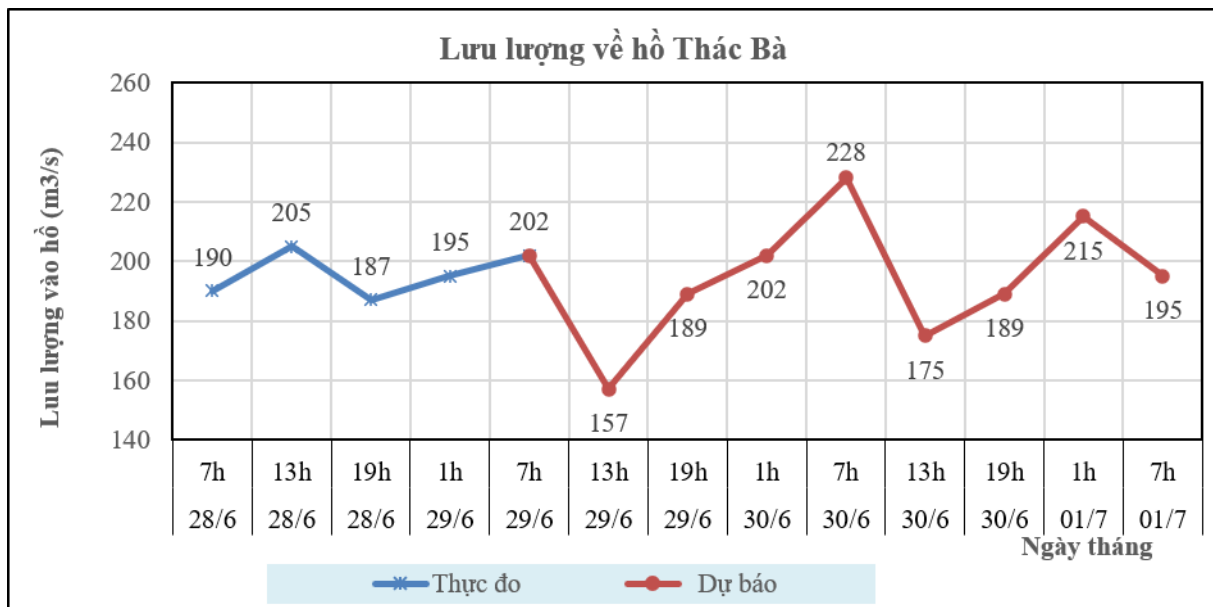
II.4. Hồ Thác Bà

a. Diễn biến lưu lượng, mực nước hồ

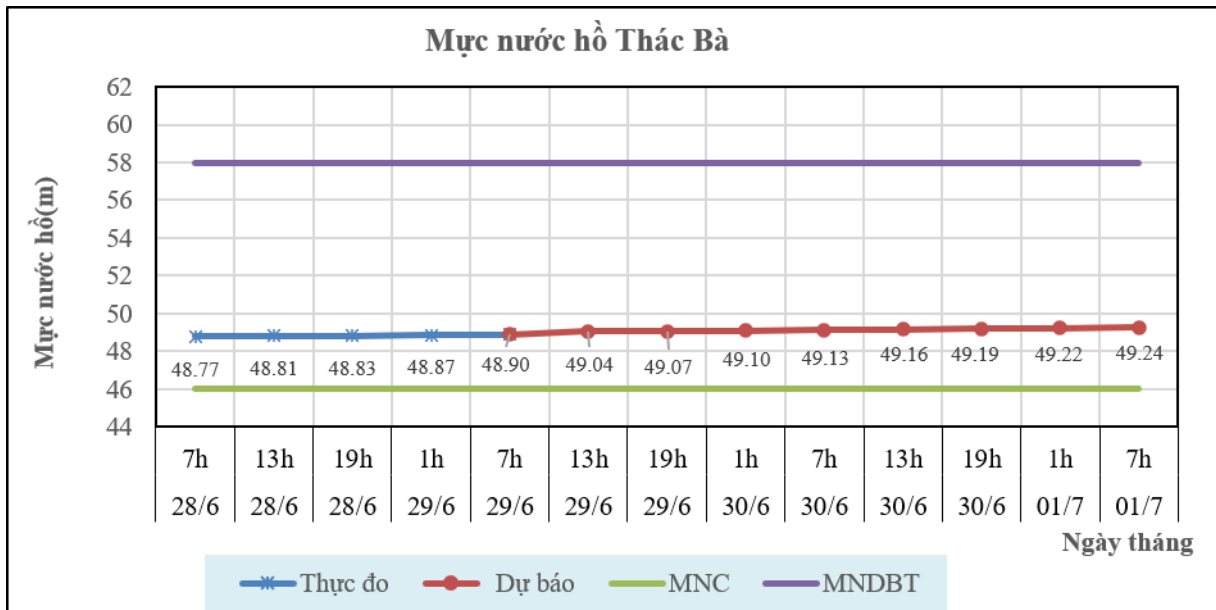
Lưu lượng hồ thực đo lúc 7h ngày 29/06/2026 đạt 202m³/s, mực nước hồ đạt 48.9m, lưu lượng có xu thế biến đổi, mực nước có xu thế tăng.

b. Dự báo, cảnh báo

Lưu lượng dự báo trong 24h tới đạt 228m³/s, mực nước hồ 49.12m, 48h tới lưu lượng đạt 195m³/s, mực nước đạt 49.24m.



Hình 9: Lưu lượng hồ Thác Bà



Hình 10: Mức nước hồ Thác Bà

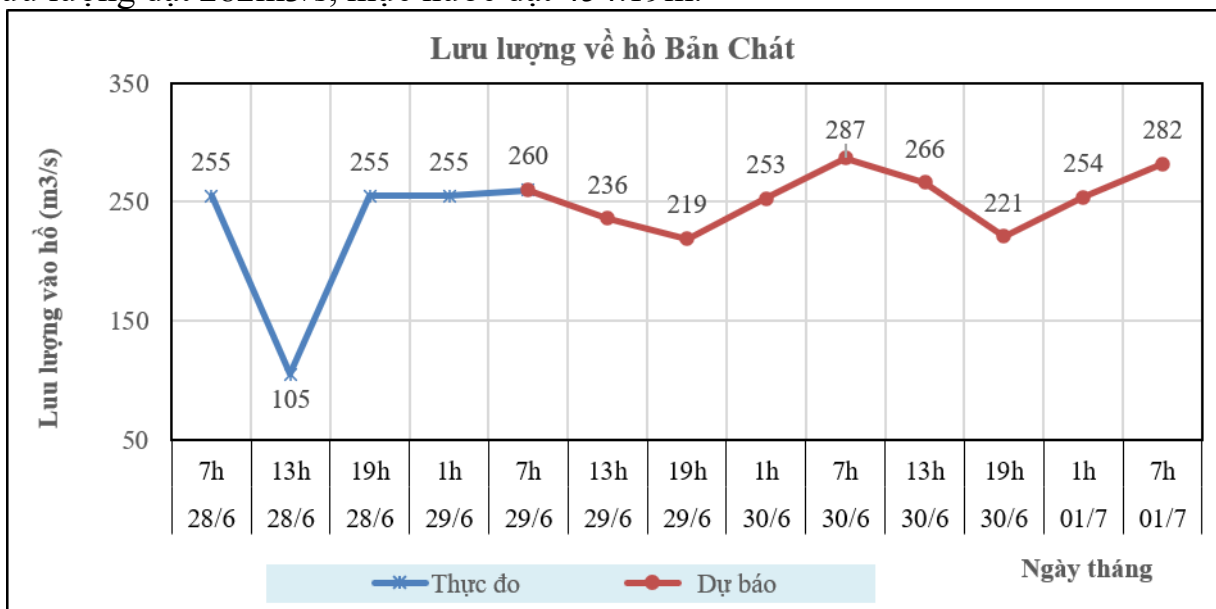
II.5. Hồ Bản Chát

a. Diễn biến lưu lượng, mực nước hồ

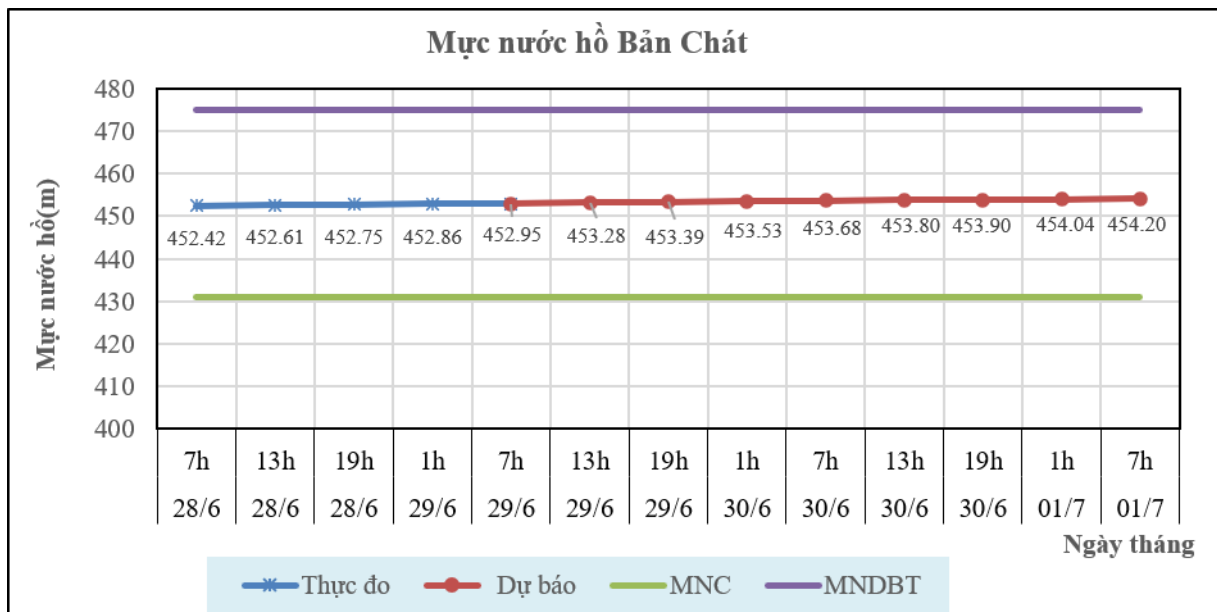
Lưu lượng hồ thực đo lúc 7h ngày 29/06/2026 đạt 260m³/s, mực nước hồ đạt 452.95m, lưu lượng có xu thế biến đổi, mực nước có xu thế tăng.

b. Dự báo, cảnh báo

Lưu lượng dự báo trong 24h tới đạt 287m³/s, mực nước hồ 453.68m, 48h tới lưu lượng đạt 282m³/s, mực nước đạt 454.19m.



Hình 9: Lưu lượng hồ Bản Chát



Hình 10: Mức nước hồ Bản Chát

III. TƯ VẤN VẬN HÀNH HỆ THỐNG HỒ CHỨA

Theo hiện trạng hồ chứa, tình hình thời tiết và xu thế lũ, Viện KHKTVM&B kiến nghị thực hiện vận hành hệ thống chi tiết trong Bảng 1.

Bảng 1: Tư vấn vận hành hệ thống hồ chứa trên lưu vực sông Hồng – Thái Bình

STT	Ngày	Giờ	Hồ Sơn La					Hồ Hòa Bình					Hồ Tuyên Quang					Hồ Thác Bà					Hồ Bản Chát				
			Số cửa xả đáy	Số cửa xả mặt	Lưu lượng về hồ (m ³ /s)	Lưu lượng xả (m ³ /s)	Mức nước hồ (m)	Số cửa xả đáy	Số cửa xả mặt	Lưu lượng về hồ (m ³ /s)	Lưu lượng xả (m ³ /s)	Mức nước hồ (m)	Số cửa xả đáy	Số cửa xả mặt	Lưu lượng về hồ (m ³ /s)	Lưu lượng xả (m ³ /s)	Mức nước hồ (m)	Số cửa xả đáy	Số cửa xả mặt	Lưu lượng về hồ (m ³ /s)	Lưu lượng xả (m ³ /s)	Mức nước hồ (m)	Số cửa xả đáy	Số cửa xả mặt	Lưu lượng về hồ (m ³ /s)	Lưu lượng xả (m ³ /s)	Mức nước hồ (m)
1	29-6-2026	13h	0	0	2163	2642	195.76	0	0	2820	2460	99.70	0	0	2065	709	102.65	0	0	157	0.0	49.04	0	0	236	195	453.28
2		19h	0	0	2731	2480	195.77	0	0	3089	3061	99.69	0	0	2234	707	103.25	0	0	189	0.0	49.07	0	0	219	0	453.39
3	30-6-2026	1h	0	0	2891	2480	195.83	0	0	3350	2971	99.72	0	0	2756	706	103.77	0	0	202	0.0	49.10	0	0	253	0	453.53
4		7h	0	0	3218	2480	195.93	0	0	3068	2996	99.75	0	0	2356	691	104.23	0	0	228	0.0	49.13	0	0	287	0	453.68
5		13h	0	0	2758	2353	196	0	0	2858	2460	99.85	0	0	2201	709	104.59	0	0	175	0.0	49.16	0	0	266	261	453.80
6		19h	0	0	2533	2353	196.03	0	0	2577	3061	99.80	0	0	2468	707	104.89	0	0	189	0.0	49.19	0	0	221	0	453.90
7	1-7-2026	1h	0	0	2659	2353	196.06	0	0	3038	2971	99.78	0	0	2286	706	105.48	0	0	215	0.0	49.22	0	0	254	0	454.04
8		7h	0	0	2961	2181	196.12	0	0	2950	2996	99.78	0	0	2035	691	106.00	0	0	195	0.0	49.24	0	0	282	0	454.20